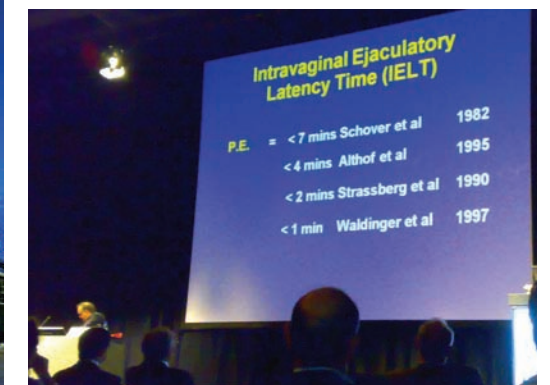



1-)Renal sarkomanın en sık histolojik formu? 2-)Orta adrenal arter hangi arterden köken alır? 3-)T-PU yönteminin uygulanamadığı tek hipospadias tipi? 4-)Mezonefrik kanal? 5-)Üreter tafları sıklıkla hangi lokalizasyonda bulunur? 6-)Hangi fetal hormon wolf kanallarının olulumunu uyarır? 7-)Yan etkilerden hangisi terazosin ve doksazosinin her ikisine göre tamsulosinde daha yaygındır? 8-yatay)Tekrarlayan VE olan 6 yaşındaki bir kızda gün içerisinde hafif idrar kaçırma flikayetleride mevcut. USG ve VCUG'de genitüriner sistem normal olarak değerlendirilen hastadadan flüphelenilmelidir. 8-dikey)infertil bir erkekte düflük testosteron ve LH düzeyi ve yüksek prolaktin düzeyi bulunmaktadır. Kranial MR 4 cm'lik bir pitüiter tümör göstermektedir. Tedavide bundan sonraki en iyi basamak nedir? 9-)Bütün renal füzyon anomaliçerisinde en sık görülen anomali? 10-)Germ hücreli tümörlerin tanısında olmazsa olmaz koflü nedir? 11-)Embryonel hayattaki ürogenital sinüsün ventral parçasından hangi organ oluşur? 12-)Prostat Ca yayınlarda en sık çabflılan nonsteroid antiandrojen? 13-)Normal saıblık bir flahsta glomerüler filtrasyon hızı kaç ml/dak.dır? 14-)Anjiotensinojenin anjiotensin-Te dönüflümünü saılayan enzim? 15-)Akut BCG sepsisinde kullanılan baıblıca ilaç? 16-)Hematosperminin en sık görülen nedeni? 17-)Tunika albuginea, ereksiyonda ancak kolajen liflerin izin verdiı kadar genifller ve perforan venleri sıkıflarak venöz dönüflü engeller ve rigid ereksiyona katkıda bulunur. Bu perforan venlerin adı? 18-)fleme sistoüretrografisinde ureter ve böbrek anatomik boıfluklar opak madde ile dolmuş, fakat dilatasyon görülemiyorsa VUR'un derecesi nedir? 19-)Üriner oksalatın yüzde kaç karacııerden endojen üretilen oksalattan elde edilir? 20-)Hidrosel tedavi yöntemlerinden hangisi fertilité ile ilgilenen genç bir erkekte kontrendikedir? 21-)Üretroselin en sık ortaya çıkma flekli? 22-)inferior adrenal arter hangi arterden köken alır? 23-)Türk Üroloji Derneı fluanlı baıflık hocamız? 24-)Penis derisi yaıdan yoksun olup hemen altında gevlek areolar yapıda fasiası bulunur? 25-)Puboprostatik plexus? 26-)Retropertoneal renal laparoskopı sırasnda balon dilatasyonu hangi kompartmana uygulanmaktadır? 27-) embroyanal 4-7. haftalar arasında üreterektal septum tarafından anorektal kanal ve ürogenital sinüs diye adlandırılan iki boıfluıa bölünür. 28-)Korpus kavernozumun tümensandan sorumlu arteryal dolaıflım baıblıca hangi arterden saılanır? 29-)Enürezis noktürmada spontan rezülasyon oranı yüzde kaçtır? 30-yatay-)Mesane tümöründe uzak metastaz öncelikle nerede görülür? 30-dikey-)Rektal muayenede prostatta krepatasyon hissedilmesi neyi düflündürür? 31-)Üriner enfeksiyon yada glomerüler hastalık yokluında çocuklarda hemeturinin en sık nedeni? 32-)Laparoskopik transperitoneal sol adrenalectomi operasyonunda ilk adım genellikle hangi fasianın insizyonu ile baıflır? 33-)Penisins bowen hastalığı ve Queyrat eritrozplazisi arasındaki temel fark? 34-)Gutlü hastaların yaklaıflık yüzde kaçında ürik asit taıflı oluşur? 35-)Renal hücreli karsinomda en önemli prognostik faktör? 36-)Endoskopik insizyon sonrası üreterelde reflü insidansı yüzde kaçtır? 37-)Wilms tümöründe en sık görülen bulgu nedir? 38-)RCC'de bilinen tek risk faktörü? 39-)Bilateral nonpalpabl testisleri olan, serum gonadotropin deıerleri ve HCG stimülasyon testi normal olarak bulunan bir erkek çocukta bundan sonraki aılamada en uygun yaklaıflım? 40-)56 yaşında erkek hasta, 3 ve 4 yıl önce 2 kez MI hikayesi, 4 yıldır hipertansiyon ve 6 yıldır tip2 DM. 2 yıl önce koroner by-pass öyküsü mevcut. kötü alıflık yok. Bu risk faktörlerine sahip hastanın erektil disfonksiyonu olabileceıne yönelik düflünceiniz deıerlendirilmesinde kullanılmı düflünceiniz deıerlendirme yöntemi nedir? 41-)70 yaşında insidental prostat kanserli olguda (T1aNoMo) en uygun tedavi stratejisi? 42-)Hangi grup antibiotik intravezikal BCG tedavisinin etkisini azaltır? 43-)Milattan önceki ilk çadı hekiminde prostat bezinin ilk tarifini yapan bilim adamı? 44-)ntrooperatif takılan bir DJ stentin doıru yerleflip yerleflmediını deıerlendirmek için hangi tetkiki yaparsınız? 45-)Paramezonefrik kanal? 46-)En sık görülen seminom varyantı? 47-)Erkekte embrolojik hayattaki genital fliflikler (genital swellings) neye dönüflür? 48-)Üreter üst ucunda 7 mm'lik taıflı olan bir hastaya en uygun yaklaıflım? 49-)Proksimal tübülden kalsiyum reabsorpsiyonu reabsorpsiyonuna baıbdır ve bir kısım da doırudan 'a baımlıdır? 50-)T6 veya yukarı düzeyde spinal kord travması geçirmiffl hastalarda sempatik deıearın inhibe edilememesi? 51-)Erektil disfonksiyon medikal tedavisi aldıı bilinen bir hasta geçirmiffl koroner kalp hastalığı ve by-pass ameliyatı hikayesi ile acil servise prekardial ağrı, sol kolda uyuıflma, soıuk terleme flikayetleri ile baıflıvurduında ED tedavisi ile birlikte hangi türev ilaçların alınması sorgulanmalıdır? 52-)Ürolojik kullanımı için üretilen sentetik protezlerde en sık kullanılan malzeme? 53-)Vaskülarize prepsiyum iç yüzü aktarımlı flebi ile yapılan hipospadias cerrahisi? 54-)leal konduitle ilifflikli en sık görülen uzun dönem komplikasyonu nedir? 55-)Yüzeysel mesane tümörlerinden evre T1 N0 M0 da en uygun tedavi? 56-)Mitokondri hangi spermatozoal bölgede bulunur? 57-)nterüreterik bar veya baı?

CEVAPLAR 14. SAYIDA YAYINLANACAKTIR.



*EAU İzlenimleri



* 1. Marmara'da Laparoskopı Eğitim Kursu

* Volkanın GölgesindekiEAU ve ESRU Günü



* Moskova Notları: Eurasian Urology Summit

* Uygulamalı Laparoskopik Üroloji Sempozyumu Konya'da Düzenlendi



www.uroturk.org.tr

ESRU VE ÜROLOJİ
HEMŞİRELERİ DERNEĐİ
YAZILARIEAU BARCELONA 2010:
ONKOLOJİDE NELER
DEĐİŞTİ?DOĐU ANADOLU
ŞUBESİ
BİLİMSEL TOPLANTIAVRASYA'DAN ve
BÖLGELERDEN
HABERLER

«MT»YAZ SAH«B»
DR. ATEŞ KADIO/ LU

GENEL YAYIN
YÖNETMEN«
DR. CAN BAYD«NÇ

YAZI «FİLER» MÜDÜRLER«
DR. MURAT D«NÇER
DR. KENAN KORKMAZ

YÖNET«M YER» ADRES«
TÜRK ÜROLOJ« DERNE»/ «
Prof. Nurettin Öktem Sokak
Lale Palas Apt. 18/2 34382
fiifli/ «stanbul

TELEFON
212 232 46 89
212 241 76 62

FAKS
212 233 98 04

ELEKTRON«K POSTA
uroturk@uroturk.org.tr

TASARIM
HAR«KA F«K«RLER
REKLAM AJANSI
212 227 48 42
www.harikafikirler.com

BASKI
KADIKÖY MATBAASI
216 545 25 40

YAYIN TÜRÜ
TÜRK ÜROLOJ« DERNE»/ «N«N
2 AYDA B«R YAYINLANAN
BEDELS«Z SÜREL« YAYINIDIR.
HER HAKKI SAKLIDIR.
YAZILI «Z«N OLMASIZIN
ÇO» ALTILMASI YASAKTIR.

«NDEX


SAYFA 2
ED«TÖR KÖFİES«
SAYFA 3
KONGRELERDEN
SAYFA 6
AVRASYA'DAN HABERLER
SAYFA 8
BÖLGELERDEN HABERLER
SAYFA 13
ÜROLOJ« KL«N«KLER«
SAYFA 16
ESRU KÖFİES«
SAYFA 18
ÜROLOJ« HEMFİ«RELER«
DERNE»/ «
SAYFA 20
KÜLTÜR SANAT SAYFALARI
SAYFA 24
BULMACA

Sevgili arkadaşlar

Haziran ayıyla birlikte eğitim dönemi ve kongre sezonu biterken, yaz tatili planları başlıyor.

Barcelona EAU 25. ve Avrasya Üroloji zirvesi ana konularımız oluşturtuyor, 29 Mayıs'ta başlayan AUA2010'u ise gelecek sayımızda bırakık.

Derneğimizin ve alt branflı derneklerinin aktiviteleri ile sosyal yazılar da her zamanki konularımız.



Barcelona EAU-25, Avrasya Üroloji zirvesi ve 5. Avrasya Androloji zirvesi gibi toplantılarda, Türk Ürolojisinin özellikle Asya'da, Avrupa'da ve sonuçta Dünya'daki etkinlik ve önemini gördük ve gurur duyduk.

Uluslararası ilişkilerde hak ettiğimize inandığımız yere ulaşmak için verilen çabayı takdirle izliyor ve başta dernek yönetimimiz olmak üzere tüm meslektaşlarımıza burada tefekkür etmek istiyoruz.

Hemen her sayıda yer verdiğimiz tam gün de sağlık bakanlığı hastanelerinde uygulamaya girmek üzere (hatta kısmen girdi), son günlerde kısmen de olsa Anayasamahkemesine götürülen yasanın, ilgililerce tekrar

değerlendirilip hekimlerin haklarının ellerinden alınmasına engel olunmasına ümit ediyoruz.

Sosyal içerikli yazılarımız sizlerin katkılarıyla artıyor ve ilgi görüyor. «ğinin devam» için, tüm arkadaşlarımızdan yeni konularda, yaz dönemi için özellikle tatil deneyim ve önerileri konusunda yazı ve fotoğraf bekliyoruz.

Sağlıklı bir ortamda sağlık hizmeti üretebilmek dileklerimizle iyi çalışmalar diliyoruz.



uroturk@uroturk.org.tr



ÖNEMLİ DUYURU

YÖNETİM KURULU
2008-2010

Başkan
Prof. Dr. Ateş KADIOĞLU

II. Başkan
Prof. Dr. Bülent SEMERCİ

Genel Sekreter
Doç. Dr. Cankon
GERMİYANOĞLU

Sayman
Prof. Dr. Ahmet
Y.MÜSLÜMANOĞLU

Üye
Prof. Dr. Recep
BÜYÜKALPELLİ

Üye
Prof. Dr. Faruk YAĞCI

Üye
Prof. Dr. Hakan
KILIÇARSLAN

Tarih:31/05/2010

Sayı: 301/10

Değerli Meslektaşlarımız;

Türk Üroloji Derneği'nin **Olağanüstü Genel Kurul'u 15 Haziran 2010 Salı günü saat 17:00'de** İstanbul Hilton Kongre ve Sergi Merkezi'nde aşağıdaki gündemle toplanacaktır. Bu tarihte çoğunluk sağlanamadığı takdirde ikinci toplantı **22 Haziran 2010 Salı günü aynı yer ve saatte** yapılacaktır.

Saygılarımızla,

Dr. Cankon Germiyanoğlu

Dr. Ateş Kadioğlu

Türk Üroloji Derneği Yönetim Kurulu adına

TÜRK ÜROLOJİ DERNEĞİ OLAĞANÜSTÜ GENEL KURUL GÜNDEMİ (15 Haziran/22 Haziran 2010)

TÜRK ÜROLOJİ
DERNEĞİ
Prof. Nurettin Öktem Sk.
No: 18/2 Lale Palas apt.
34382 Şişli, İSTANBUL-
TÜRKİYE

Tel : +90 212 232 46
89
Fax : +90 212 233 98
04

e-mail :
uroturk@uroturk.org.tr
Web-Site :
www.uroturk.org.tr

1. Açılış ve yoklama
2. Saygı duruşu
3. Divan heyeti seçimi
4. Şubeleşme sürecinde Türk Üroloji Derneği Tüzük değişikliği önerileri ve kurulacak şubelerin belirlenmesi
5. Kapanış

KONGRELERDEN

GAZETECİ GÖZÜYLE EAU BARSELONA 2010 ZLEMLER

Dr. Kenan Korkmaz

Barselona'da 16-20 nisan 2010'da toplanan 25. Avrupa Üroloji Kongresi, 25. yıldan beklendiği gibi sıra dışı özel bir kongre oldu, ancak bu sıra dışılık planlanan etkinliklerden çok, hiç akla gelmeyen Eyyafyallayöküll' den kaynaklandı. Daha yola çıkarken bafllayan uçul iptalleri, hava sahası kapatmalar ve volkandan gelen toz bulutunun seyahati kongrenin kufllkusuz en ilginç gündemi oldu.

Ülkemizden direkt uçan katılımcılar herhangi bir sorun yaflmadan planlı uçullarla Barselona'ya gidip kongreye aktif olarak katıldılar ancak özellikle kuzey ve kuzeybatı Avrupalı katılımcıların büyük çoğunluğunu gelemedi veya dönmekte güçlük çekti, EAU resmi verilerine göre katılımcıların %35'i Barselona'ya ulaflamadı. Yaklaşık 5000 kiffinin volkan nedeniyle kongreye katılmadığı tahmin ediliyordu. Kongre katılımcılarının sayı ve dağılımı tabloda verilmiştir.

Kongre merkezinin her yerinde beklenen katılımcıların eksikliği hissedildi, programda yazılı oturum yöneticileri deşifli, katılımlar beklentilerin altında kaldı, önceki yıllarda güçlkle yer bulunan salonlarda ön sıralarda oturmak mümkün oldu. Sergi alanları sakindi, demo cihazları istediğiniz gibi inceleme ve deneme, stand görevlileriyle ayrıntılı görüşme fırsatı vardı, ancak bazı firma temsilcileri ile prezantasyon ve promosyon malzemelerinin bir kısmı da ulaflm krizinden etkilenmişti.

Kongre programına bakıldığında, ilk gün EAU tarihinde bir ilk olarak, Kafkasya ve Orta Asya oturumu (EAU-International: Caucasus and Central Asia Session) yapıldı. Derneğimizin önemli katkılarıyla ve dernek başkanımız Dr. Atefl Kadıoğlu'nun Dr. P. Alken ile birlikte eflbaşkanlığında yapılan oturuma, Türkiye ile birlikte Azerbeycan, Ermenistan, Gürcistan, Kazakistan, Kırgızistan, Özbekistan, Rusya, Tacikistan ve Türkmenistan cumhuriyetlerinden gelen üroloji dernek yöneticileri ve temsilcileri ile EAU temsilcileri katıldılar.

Toplantıda Dr. A. Kadıoğlu bölgesel koşulları, ürolojik bilimsel aktiviteleri ve geleceğe yönelik bölgesel potansiyeli global bir bakışla




yorumlarken, ikinci konuşmacımız Dr.B.Akduman ülkemizin ürolojik bilimsel geçmişi, flimdiki durumu ve bölgedeki hem lider, hem de köprü konumunu güncel veriler eflliğinde anlattı.

İkinci günün sabahında EAU genel kurulu (EAU General Assembly) toplandı. Genel kurula derneğimizin kongre öncesi gönderdiği maillerin de katkısıyla ülkemizde önemli sayıda katılım oldu, salonun yarısından fazlasının Türkiyeli olması bizler için çok gurur verici ve herkes için çok etkileyici oldu.

Ülkemizden 250 'yi aşan önemli bir sayısal katılım ve birçok bildiri mevcuttu, ancak ülkemizden gelen bildiri, poster ve videoların hiçbirinin ödül alamaması üzücü oldu. Bu ödüllerin dağıtımının ne kadar adil olduğunu gerçekten merak ettik!

Kongre merkezi her türlü gereksinimi karşılayacak orta boy bir kent boyutları ve donanımıyla gerçekten etkileyiciydi, ulaflm, haberleşme, bilimsel aktivite ve sosyal ortam açısından elefltirilebilecek önemli bir flely bulamadık! Barselona da turistik alt yapı ve iklimiyle katılımcıların beşenisini hak etti, emeği geçenler teflekkürü hak ediyor.

Bu arada 1.621.000 merkez, yaklaşık 5 milyonluk eyalet nüfusu olan Barselona'dan çok daha büyük ve turistik flehirlirimiz ve bölgelerimizde, böylesi bir kongre kentine duyduğumuz ihtiyaç bir kez daha hissettik.



EAU BARCELONA 2010: ONKOLOJİDE NELER DEĞİŞTİ?

Dr. Bülent Akduman

Avrupa Üroloji Kongresi'nin 25.si bu sene 16-20 Nisan tarihleri arasında Barcelona'da gerçekleşti.

Bilimsel içeriğinin ve katılımcıların yanı sıra kongre alanında olan yanardağ patlaması ve bunun küllerinin yaptığı etkiler kongreye damgasını vurdu.

Dünyanın birçok yerinden katılımcılar bu nedenle toplantıya katılmadı, katılanlar da dönüş yolunda problemler ile karşılaştı.

Toplantıda sunum için kabul edilen 1058 çalışmadan 559'u onkoloji konularıyla ilgiliydi.

Yine video sunumların da %48'ini ürolojik onkoloji üzerine olması bu alanda uzman meslekdaşlarımız açısından son derece doyurucuydu. Onkolojide prostat kanseri %57'lik bir yer tutarken ürotelyal tümörler %21 ve böbrek tümörleri %16 oranıyla en çok konuşulan 3. onkoloji alanı idi.

Prostat kanseri alanında REDUCE çalışmasının sonuçları genel oturumlarda ve sunularda önemli bir gündem oluyordu. Washington Üniversitesi'nden Gerald Andriole ana oturumda prostat kanseri önlemede dutasteride kullanımı ile %23 oranında bir risk azalması olduğunu vurguladı. Bu çalışmanın aynı zamanda sonuçları önceden çokça tartışılan PCPT çalışması ile farkları söylendi. Temel olarak hasta seçimi ve metodolojideki farklar göze çarpmakta idi.

Dutasteride'in finasteridenden farklı olarak Tip 1 5 alfa redüktazlara da etki etmesi, benign prostat dokusundan farklı olarak PIN dokusunda ve kanserli dokularda Tip 1 reseptör oranının artmış olarak bulunması ilacın etkisinde de daha etkin sonuçlar çıkmasının nedeni olabileceği söylendi. Çalışmaya dahil edilen hastalara çalışmanın 2. yılı ve 4. yılının sonunda biyopsi yapılmıştı idi.

İkinci yılın sonunda yapılan biyopsilerde yüksek Gleason skorlu kanserlerde artış gözlemezken 4. yılın sonunda yapılan biyopsilerde yüksek Gleason skorunun dutasteride grubunda plaseboya oranla daha yüksek olduğu ifade edildi.

Bunun artefakta bağlı olabileceği, çünkü 2. yılın sonunda düşük Gleason skorlu kansere sahip 141 hastanın çalışmadan çıkarıldığı, bu hastalar çalışmadan çıkarılmasa idi bunlardan %8'inde (diğer aktif izlem çalışmaları referans gösterilerek) 4. yılın sonunda yüksek Gleason skorlu kanser tespit edilebileceği ifade edildi.


EAU2010 Katılımcıları ve Dağılımı
www.eubarcelona2010.org

EAU üyesi	3520	
EAU üyesi olmayan	5113	
EAU üyesi Exhibitors	38	
EAU üyesi olmayan Exhibitors	511	
EAU üyesi asistan	875	
EAU üyesi olmayan asistan	191	
Toplam EAU delegesi sayısı		10248
EAUN üyesi hemfire	177	
EAU üyesi olmayan hemfire	235	
Toplam EAUN delegesi sayısı		412
Toplam EAU&EAUN delegesi sayısı		10660
Exhibitors	2077	
Basın	111	
Refakatçi	190	
Toplam katılım		13038

HISTORICAL OVERVIEW EAU CONGRESS

1974 - 12-14 September Padua, Italy
 1976 - 24-26 September Prague, Czech Republic
 1978 - 14-16 June Monte Carlo, Monaco
 1980 - 21-30 May Athens, Greece
 1982 - 12-15 May Vienna, Austria
 1984 - 23-26 May Copenhagen, Denmark
 1986 - 26-28 June Budapest, Hungary
 1988 - 18-21 May London, Great Britain
 1990 - 10-16 June Amsterdam, The Netherlands
 1992 - 22-25 July Genoa, Italy
 1994 - 13-16 July Berlin, Germany
 1996 - 1-4 September Paris, France
 1998 - 21-25 March Barcelona, Spain
 1999 - 7-10 April Stockholm, Sweden
 2000 - 12-15 April Brussels, Belgium
 2001 - 7-10 April Geneva, Switzerland
 2002 - 23-26 February Birmingham, Great Britain
 2003 - 12-15 March Madrid, Spain
 2004 - 24-27 March Vienna, Austria
 2005 - 16-19 March Istanbul, Turkey
 2006 - 5-8 April Paris, France
 2007 - 21-24 March Berlin, Germany
 2008 - 26-29 March Milan, Italy
 2009 - 17-21 March Stockholm, Sweden





Prostat kanserini önlemedeki etkisinin yanı sıra PSA güvenilirliğini artırması ve alt üriner sistem semptomları üzerine olan olumlu etkilerin de ilacın diğer artıları olduğu vurgulandı. Marberger ve arkadaşları da sundukları çalışmada dutasteridten en fazla yararlanması beklenen grubun yüksek riskli hastalar olduğunu söylediler.

Bu çalışmada hastalar aile hikayesi, yaşı, küçük prostat hacmi, serbest PSA oranı, biyopsideki kor sayıları değerlendirilerek 5 gruba ayrılmıştı. Her bir faktör için 1 den 4'e kadar puan verildiğinde toplam risk faktörü 13'ün üzerine olan hastalarda ilacın etkinliği daha yüksek olarak bulunmuştu.

İlk prostat biyopsisi negatif olarak gelen hastalara rebiyopsi yaparken kaç kordan örnekleme yapılması gerektiği (alya'dan Scattoni ve arkadaşları'nın yaptığı çalışmada tartışıldı). Bu çalışmaya 354 hasta dahil edilmişti. İlk biyopside 10 ile 14 odaklı biyopsi alınmıştı. Rebiyopside ise 24 odaklı örnekleme yapıldı ve daha az odak için harita çıkarıldı.

Sonuç olarak 16 odaklı biyopsi yapılmış olsa idi kanserlerin %95'inin tespit edilebileceği sonucu vurgulandı. Bu çalışmanın eksikleri olarak prostat hacminin, PSA'nın ve morbiditenin incelenmemiş olduğu çalışmanın eksiklikleri olarak göze çarptı.

Son yıllarda oldukça popüler olan, günümüzde ticari olarak pazarlanan idrar markırı PCA3 de birçok çalışmada tartışıldı. PCA3'ün PSA 10 ng/ml altında mevcut markırlara oranla daha üstün olduğu, prostat hacminden bağımsız olduğu, yaşıyla birlikte deşifltisi, sadece ilk biyopside değil rebiyopsilerde de etkin olduğu, yüksek Gleason skorunu tahmin etmede de kullanılabileceği bu çalışmalarda ifade edildi.

Beauval ve arkadaşları sundukları çalışmada aktif izlemin risklerini vurguladılar. T1c, PSA<10 ng/ml, Gleason<7 olan 605 hastaya radikal prostatektomi yapıldıktan sonra patoloji sonuçları bu çalışmada retrospektif olarak değerlendirilmifli idi. Hastaların %36.3'ünde Gleason skorlarında artış, %15'inde lokal ileri evre hastalık tespit edilmişti. Sadece %26 hastada klinik önemi olmayan prostat kanseri tespit edilmişti olması aktif izlemin risklerini gözler önüne serdi.

Prostat kanseri tedavisinde yeni bir yöntem olabilecek fotodinamik tedavinin güvenilirliği çok merkezli faz1/2 çalışmaya ile rapor edildi. Prostat kanseri ile ilgili son olarak radikal prostatektomi sonrası yüksek riskli hasta grubuna adjuvan tedavi yerinde PSA çok yükselmeden bağıllanan kurtarıcı radyoterapinin oldukça etkin bir yöntem olduğu Cremers ve arkadaşları tarafından vurgulandı. Bu çalışmada retrospektif olarak incelenen 664 hastada 5 yıllık overall sörvinin %90 olduğu, hastaların özgü sörvinin %97 olduğu söylendi. Yine alt grup analizi yapıldığında pT3 ve/veya pozitif marjine sahip 365 hastanın 5 yıllık biyokimyasal nüksüz yaşam oranının %85 olduğu ifade edildi.

İleri evre mesane tümörlerinde lenfadenektominin önemi Studer tarafından yapılan konuşmada vurgulandı. Studer konuşmasında 1980'li yılların başında lenf nodu pozitif hastaların yaşam beklentisinin çok kısa olduğunu, zaman içerisinde pozitif lenf nodlarının çıkarılmasıyla, çıkarılan pozitif lenf nodlarının konsantrasyonunun prognozda çok önemli göstergeler olduğunu anlaşıldığını ifade etti. Çıkarılan lenf nodu sayısının (negatif dahi olsa) prognoza çok olumlu katkı yaptığını, bunun nedeninin de burdaki mikrometastazlara bağlı olduğunu ifade etti.

Bütün bu faktörlerin ötesinde en önemli prognostik göstergenin lenf nodundaki kapsüller perforasyona bağlı olduğu bu kongrede sunulan çalışmada rapor edildi.

Son olarak üst sınırlı olarak üreterin ilacın çarpaz noktası alınmasının yeterli olduğunu, bunun üstünde lenf nodu disseksiyonu yapmanın daha fazla bölgede multiple pozitif lenf nodu olmadığı ek yarar getirmeyeceğini vurgulandı.

Mesane tümörü ile ilgili olarak ana oturumlarda tranüretal rezeksiyon tekniğinin çok önemli olduğu vurgulandı. İyi yapılmış bir TUR sonrası tam rezeksiyon yapılmış olgularda Re-TUR yapmanın mutlak gerekli olmadığı kılavuzlarda tavsiye edilen bu yöntemin GradeB tavsiyelere dayandığı söylendi. Yine yüksek riskli hastalara erken dönemde yapılan intravezikal tedavinin her ne kadar kılavuzlarda tavsiye edilse de son yıllarda yapılan çalışmalarda bunun ek fayda getirmeyebileceği söylendi.

Montesino-Semper ve arkadaşları'nın İspanya'dan bildirdikleri çalışmada BCG dozunu 1/3 oranında azaltmanın tümör nüksü ve progresyonunu azaltmadığı ifade edildi. Yine bu çalışmada kadınlarda ve CIS'e eşlik eden tümör varlığında nüksün daha sık olduğu söylendi. Mesane kanseri epidemiyolojisi ile ilgili Liberman ve arkadaşları tarafından yapılan çalışmada son yıllarda metastatic mesane kanseri sıklığında artış olduğu söylendi.

Bu artışın %6.3'den %8.4'e çıktığı ve kadınlarda daha dikkat çekici olduğu söylendi. Diğer bir çalışmada da gece 2 veya üzeri noktürisi olanlarda mesane kanseri riskinin %40-50 oranında azaldığı, yine günde 1400 ml ve üzerinde sıvı alanlarda bu azalmanın %80 oranında olduğu söylendi. Sigara içen grupta noktürisi

olmayanlarda risk 7 kat artmış olarak bulunurken olmayanlarda bunun 3.3 kat olduğu rapor edildi.

Böbrek tümörleri ile ilgili olarak ilk göze çarpan laparoskopik ve robotik radikal ve parsiyel nefrektomi yapan merkezlerin sayısında ve deneyimindeki artış ve hedefe yönelik tedavilerin yeni kullanım alanları üzerine çalışmalar idi.

Grup toplantısında yapılmış sunum ile Prof. Dr. Kırcal sitoreduktif tedavi olmaksızın yapılan hedefe yönelik tedavilerin uygulanabilirliğini dile getirdi. Bu konuşmada sitoreduktif tedavinin kötü risk grubunda ek bir fayda sağlamadığı yalnız iyi risk grubunda yerinin olabileceği vurgulandı.

Finelli ve arkadaşları ile Powles ve arkadaşları metastatik böbrek kanserli hastalarda neoadjuvan olarak sarfenib ve sunitinib ile ilgili yaptıkları çalışmaları sundular. Be erken çalışmaları neticesinde neoadjuvan olarak yapılan tedavinin güvenilir bir yöntem olduğu, sonradan yapılan nefrektomiye engellemediği söylendi.

Son olarak ABD'den çok merkezli bir çalışma Wong tarafından sunuldu. Bu çalışmada kriyoterapinin orta dönem sonuçları verildi. Buna göre küçük boyutlu tümörlerde laparoskopik parsiyel nefrektominin kriyoterapiye oranla daha iyi bir alternatif olduğu, lokal rekürrens, hastaların özgü sörvi ve overall sörvi açısından avantajlarının olduğu söylendi.

Bunun yanında kriyoterapi yapılan olgularda böbrek fonksiyonlarında izlenen bozulmanın laparoskopik parsiyel nefrektomiye göre daha fazla olduğu ifade edildi.

AVRASYA'DAN HABERLER

AVRUPA ÜROLOJİ ZİRVESİ - MOSKOVA 14-15 MAYIS

Avrasya Üroloji Zirvesi 14 - 15 Mayıs tarihleri arasında Rusya Federasyonu'nun başkenti Moskova'da gerçekleşti.

Zirveye; Türkiye, Rusya, Azerbaycan, Belarus, İsrail, Özbekistan, Kazakistan, Kırgızistan ve İran'dan toplam 344 kişi katıldı.

Birinci gün oturumları sabah 08.30'da Rusya Üroloji Enstitüsü Başkanı Dr. Oleg Apolikhin ve Türk Üroloji Derneği Başkanı Dr. Atefl Kadıoğlu'nun açılış konuşmaları ile başladı, takiben BPH oturumunda; alt üriner sistem semptomlarında alfa-blokerlerin etkinliği birbirlerine üstünlükleri tartışıldı, kombine tedavinin etkinliği ve uygulama alanları tartışıldı.

Bu oturumda vaka tartışmaları yapıldı. Oturum başkanı olan bayan üroloji uzmanı Victoria Romikh yaptı. Sayın Victoria Romikh ile yaptığımız görüşmede Rusya'da 5000 üroloji uzmanı olduğunu ve bunların yaklaşık % 10 kadarının hanımlardan oluştuğunu öğrendik.




Dr. Rahmi Onur konuşmasında, alt üriner sistem semptomlarının tedavisinde alfa-bloker ve antikolinerjiklerin kombinasyonu vurgulandı.

İkinci oturumda Kontinans bölümünde Dr. Zeynep Koçak yönetiminde düzenlenen panelde panelistler 5 farklı vaka üzerinde oldukça doyurucu ve yararlı tartışmalar yaptılar, katılımcılarda sorular ile konuya katkılarda bulundular.

Öğleden sonraki ilk oturumda Erektile Disfonksiyon tedavisinde yenilikler, vaka takdimleri ile de zor vakalar panelistler ve katılımcıların ilgisi ile iflendi. Son olarak 2 aylık kurs düzenlendi, birinci kurs Endürolojide yenilikler, ikinci kursda ise Erektile Disfonksiyon'da güncel medikal ve cerrahi tedavi seçenekleri iflendi.

İkinci gün öğleye kadar devam eden oturumlarda asistan eğitimi ve genç uzmanların eğitim ve çabımla olanakları tartışıldı.

İkinci gün öğleden sonra tüm katılımcıların iştirak ettiği ve yakın tarihimizde siyasi arenada çok fazla spekülasyonlara neden olmuş Kremlin sarayı, Lenin mozolesi, eski KGB binası gibi yapıları görüp hikayelerini dinledikten sonra hepimizin en çok etkilendiği ziyaret ise, Vatan flairimiz Nazım Hikmet ile buluşmamızdır.



Vasiyet

Yoldaşlar, nasip olmazsa görmek o günü,
ölürsem kurtuluştan önce yani,
alıp götürün
Anadolu'da bir köy mezarlığına gömün beni.

Hasan beyin vurdurduğu
İrgat Osman yatsın bir yanımda
ve çavdarın dibinde toprağa çocuklayıp
kırkı çıkmadan ölen şehit Ayşe öbür yanımda.

Traktörlerle türküler geçsin altbaşından mezarlığın,
seher aydınlığında taze insan, yanık benzın kokusu,
tarlalar orta malı, kanallarda su,
ne kuraklık, ne candarma korkusu.

Biz bu türkülerı elbette işitecek değiliz,
toprağın altında yatar upuzun,
çürür kara dallar gibi ölüler,
toprağın altında sağır, kör, dilsiz.

Ama bu türkülerı söylemişim ben
daha onlar düzülmeden,
duymuşum yanık benzın kokusunu
traktörlerin resmi bile çizilmeden.

Benim sessiz komşulara gelince,
şehit Ayşe'yle İrgat Osman
çektiler büyük hasreti sağlıklarında
belki de farkında bile olmadan.

Yoldaşlar, ölürsem o günden önce yani,
- öyle gibi de görünüyor -
Anadolu'da bir köy mezarlığına gömün beni
ve de uyarına gelirse,
tepemde bir de çınar olursa
taş maş da istemez hani...

Barvıha Sanatoryumu - 27.04.1953

NAZIM HİKMET



Nazım Hikmet'in Mezarı

Değerli Meslektaşlarımız

SCI-E kapsamında bulunan Türkiye kaynaklı tıp dergilerinin yer alacağı ve araştırmacıların bu dergilerde yayımlanmış makalelere kolay ve tek bir merkezden ulaşılabilmelerini sağlayan Türkiye Atıf Dizini, araştırmacılarımızın hizmetine sunulmuştur (bkz: www.atifdizini.com). Dergilerle ilgili veri girifli devam etmektedir.

Sciences Citation Index-Expanded (SCI-E) kapsamındaki dergilerde yayımlanan makalelere yapılan atıflar, hem araştırmacının, hem araştırmanın yapıldığı kurumun, hem derginin, hem de ülkemizin uluslararası bilim camiasındaki etkinliğinin bir ifadesi olmaktadır. Bu ifade, etki değeri (impact factor) ile sayısal bir göstergeye dönüşmektedir.

Etki değeri (impact factor) kısaca; SCI-E kapsamındaki dergilerde yayımlanmış makalelerin, geçen iki yıl içinde aldıkları atıf sayısının, dergide o yıllar içinde yayımlanan toplam makale sayısına bölünmesiyle elde edilen orandır ve Türkiye biliminin, bilim camiasındaki etkinliğinin artması için önem taşımaktadır.

Atıf sayılarının artırılması amacıyla hizmete sunulan Türkiye Atıf Dizini'nde, SCI-E kapsamında indekslenen Türkiye kaynaklı tıp dergilerinde, 2008-2009-2010 yıllarında yayımlanmış tüm makalelerin özet veya tam metinlerine; başlığa, anahtar kelimeye, yazara göre arama seçenekleriyle kolay bir şekilde ulaşılması ve kaynak olarak kullanılabilmesi mümkün olmaktadır.

Türkiye'nin dünya bilimindeki etkinliğinin artırılması konusundaki bu ortak çabaya, bilimsel makale çalışmalarınızda bu dizinden ulaşabileceğiniz makalelere atıf yaparak destek olmanızı bekler, çalışmalarınızda başarılar dileriz.

Saygularımızla

Ürotürk Yayın Kurulu

KÜÇÜKSEN ÇÖMEZİN Röportaj

Bu sayımızda iki ürolog kardeşi, Mustafa Levent Erton ve Galip Hakan Erton'u tanıyacagız.

Üroloji camiasında iki kardeşin aynı uzmanlık seçimi olması ilginç bir rastlantı. Biz de bu sayımızda iki ürolog kardeşin yaşam öykülerine tanıklık etmek istedik.

Aşabey Mustafa Levent Erton 1965 doğumlu. Çapa Tıp Fakültesi 1990 ocak ayı mezunu. Daha sonra Marmara Üniversitesi üroloji bölümünden ihtisas alarak 1995 ekiminde uzmanlık adını almış.

Küçük kardeşi Hakan Erton ise 1967 doğumlu. Cerrahpaşa Tıp Fakültesi 1990 temmuz ayı mezunu. Mecburi hizmet sonrası Okmeydanı Eğitim Hastanesi 2. Üroloji kliniğinden ihtisas alarak 1996 aralık ayında uzmanlık adını almış.

-Ürolog olmaya nasıl karar verdiniz?

-H. Erton: Bu iftde bütün suç aşabeyime aittir. Onun çizdiği yoldan ben de gittim. Doktor olmamda da, ürolog olmamda da sorumlu ve suçlu odur. Beflinci sınavta seçmeli stajlarda üroloji kliniğindeki ortam, muhabbet beni çok etkiledi. Belkide camiada hiç bayan olmaması ürolog olmak için bafllı bafllına bir neden olarak sayılabilir.

-M. Erton: Tıp fakültesini bitirdikten sonra o zamanki adıyla fmg sınavlarına çalıştım ve ikisinde de bafllı oldum. Amacım Amerika'da ihtisas yapmak, minor cerrahi branfları düflünüyordum. Ancak yurt dışı isteklerimden vazgeçince tus kontenjanında iki tercih yazdım ve ilk tercihim Marmara Üroloji bölümünü kazandım.

-H. Erton: Aşabeyim kazanınca onun verdiği coflkuyla bende de üroloji uzmanlığı arzusu artırılarak kazandı. Onunla beraber çalışabilmek için bende Marmara Üroloji bölümünü yazdım ancak kazanamadım. Aşabeyimde "Aramıza ara kdem girecek bir daha buraya gelmeni istemem" deyince sonraki sınavda Okmeydanı Üroloji bölümüne girdim ve tus defterini kapattım. Benim kazandığım sınavda Marmara kadro açmamıştı. Bu nedenle aşabeyimin çömezi olmak nasıl bir fley, hiçbir zaman öğrenemeyeceğiz ama yaşam



itibariyle daim çömez kalacağım. Halen daha, vakaların sonunda sen kapatırsın diye ifleri bana bırakır.

-Asistanlık yıllarınızda iletifliminiz nasıldı?

-H. Erton: O zamanlar ikimizde bekarlık ve aynı evde kalıyorduk. Yoğun nöbet programından arta kalan zamanlarda yaptığımız vakaları konuştuk. Ben SSK Hastanesinde çalıştırdımdan dolayı pratik uygulamaları daha önce yapabiliyorduk.

Bu nedenle aşabeyimi "sana verilmeyen ameliyatlara yapıyorum" diye kızdım. Her iki ünite de hocalarımız durumumuzu bildiğinden bazen fikir almak için ben Okmeydanından hasta dosyalarını Marmaraya getirip vaka takdimi yapırdım. Okmeydanında akşam viziti saat 16.30 da yapıldı, tek ve ortak arabamız oldu için ben Marmaraya gelir aşabeyimi bekledim. Onlarda da akşam viziti saat 19.00 da olurdu. Çok akşam vizitine Marmarada katılmıyordum. Çift yerden ihtisasla sayılırım.

-Aranızda hiç rekabet ortamı oldu mu?

-M. Erton: Aynı kurumlarda aynı konularda çalıştığımız için aramızda rekabet ortamı hiç oluşmadı. Ancak bazen ameliyat sırasında diğlerinin uyarısına rağmen karşı taraf bildiğini okursa ve ifler yolunda gitmezse ciddi tartışmalar olabiliyor.

-Uzmanlıkta ilfkiler nasıl gelişti?

-M. Erton: İki kardeş çalışmanın beraber ameliyat yapmanın güzel yanları çok fazla.

Aynı yerlerden ihtisas aldığımız için kendimizi geliştirdiğimiz konularda farklı oldu. Ben endoskopik girişimlerde daha çok vaka yapma flansı yakaladım, Hakan'la açık cerrahide flanslıydık. Bu nedenle hemen hemen bütün vakaları sıkıntısız yapabilme ve birbirimizi destekleme durumu oluydu.

Aramızda hiçbir zaman benim hastanem benim hastam ayrı olmamıştı.

-H. Erton: Aşabeyim üniversite ihtisası olduğu için makale iflerinde benden çok daha tecrübeliydi. Bitirme tezimde de çok yardımcı oldu. Benden fazla emeği geçti denebilir. Evleneceği zaman özel bir hastanede çalışıyordu. Ben de uzun süre onun yerine baktım. Yani flu günkü mutlu günlerini bana borçlu.

-fiu an nerelerde çalışıyorsunuz?

-M. Erton: Ben Akbank Sağlık Merkezi'nde, Hakan Kocaeli Derince Eğitim ve Araştırma Hastanesi'nde çalışmaya devam ediyoruz.

-Bu yazı nasıl doğdu?

-H. Erton: En son Barselona'daki Avrupa Üroloji Kongresinde başkanımız Sn. Atefl Kadıoğlu ile aynı masada oturduk, başkanımız durumu öğrendi "Bir yazı dizisi bafllatılmak akra ürologları yazalım.....Bakarsın bundan sonra baba-oğul bilahare diğerk akra olan meslektaşlarımızda tanımış ve tanışmış olacağız" dedi. Ve sonuç olarak iki ürolog kardeşin uzmanlık öyküsü ortaya çıktı.



www.uroturk.org.tr

DOĞU ANADOLU ÜROLOJİ DERNEĞİ BİLİMSEL TOPLANTI

Prof. Dr. Güray OKYAR
Üroloji Anabilim Dalı Başkanı

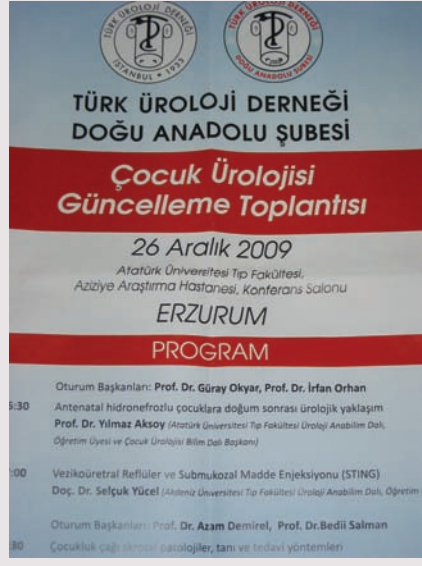
Türk Üroloji Derneği Doğu Anadolu şubesi bünyesinde üçüncüsü düzenlenen "Bilimsel Toplantı" 26 Aralık 2009 Cumartesi günü Atatürk Üniversitesi Tıp Fakültesi Yakutiye Araştırma Hastanesi konferans salonunda yapılmıştır.

"Çocuk Ürolojisi Güncelleme" konulu toplantıya Doğu Anadolu Bölgesine bağlı 5 Tıp Fakültesi ve 9 il devlet hastaneleri ile ilçelerde görevli öğretim üyeleri, üroloji uzmanları, çocuk cerrahisi uzmanları ve pediatri yeni doğan uzman doktor seviyesinde yaklaşık 72 doktor katılmış ve toplantı sonunda katılm belgeleri kendilerine verilmiştir.

Toplantı saat 16.00'da başlamış olup, 2 oturum şeklinde yapılmıştır.

Toplantı açılışını Tıp Fakültesi Dekanı Prof. Dr. Selçuk ATAMANALP bir konuşma yaparak gerçekleştirmiştir.

Son derece başarılı ve doyurucu geçen bilimsel toplantının ilk oturum başkanlıklarını Dr. Güray OKYAR ve Dr. İrfan ORHAN yönetmiş, bu oturumda Dr. Yılmaz AKSOY (Atatürk Üniversitesi Tıp Fakültesi), "Antenatal Hidronefrozu Çocuklara Doğum Sonrası Ürolojik Yaklaşım" Dr. Selçuk YÜCEL (Akdeniz Üniversitesi Tıp Fakültesi) ise "Veziköretal Reflüler ve Submukozal Madde



Enjeksiyonlar (STING) konulu sunumlarını yapmışlardır.

İkinci oturumda Dr. Azam DEMİREL ve Dr. Bedii SALMAN oturum başkanlıklarını yönetmiş olup, bu bölümde Dr. Cankon GERMİYANOĞLU (Ankara Eğitim ve Araştırma Hastanesi II. Üroloji Klinik Şefi) "Çocukluk Çağı Skrotal Patolojiler, Tanı ve Tedavi Yöntemleri" konulu sunumunu yapmıştır.

İnteraktif şekilde süren toplantı soru ve cevap bölümünde yoğun ilgi nedeniyle öngörülen zamandan bir buçuk saat sonra sona ermiştir.

Katılımcılara derneğimiz tarafından Atatürk Üniversitesi Konukevi'nde akşam yemeği ikram edilmiştir. Akşam yemeğini müteakiben uzak illerden gelen katılımcılara tarafımızdan misafirhanemizde konaklama imkanı sunulmuştur.

Toplantının tamamının video kaydı, Atatürk Üniversitesi Güzel Sanatlar Fakültesi Sinema ve Televizyon Bölümü araştırma görevlileri tarafından yapılmıştır.



1. MARMARA'DA LAPROSKOPİK EĞİTİM KURSU

Dr. Tzevat Tefik
İstanbul Üniversitesi
İstanbul Tıp Fakültesi Üroloji AD.

Periyodik yapılması planlanan Marmara'da Laparoskopik Eğitim Kursu'nun birincisi yapıldı.

Marmara Laparoskopik Eğitim Kursu'nun ilki 11-14 Mayıs 2010 tarihleri arasında İstanbul Üniversitesi (İ.U.) Veterinerlik Fakültesi ve İstanbul Tıp Fakültesi'nde gerçekleştirildi. Kurs, İ.U. Veterinerlik Fakültesi Cerrahi Bilimler kütüphanesinde Prof.Dr. Atefl Kadıoğlu'nun açılış konuşması ile başladı. Ardından kurs başkanı Prof.Dr. Erdal Apaydın her bir kursiyere söz vererek kendini tanıttı ve laparoskopik deneyimlerini aktarmasını istedi.

Sadece bir tanınmanın ardından Prof. Apaydın "Laparoskopide kullanılan cerrahi sistemler ve aletler"i tanıttı. Sonrasında Doç.Dr. Fatih Atıf "Kuru laboratuvarlarda kullanılacak olan eğitim programının detayları"ni görsel olarak sundu. Önceden önce 3 saat boyunca Prof. Apaydın, Doç. Dr. Fatih Atıf ve yardımcı eğitimcilerin gözetiminde kuru laboratuvarlarda el-göz koordinasyonunu arttırmaya yönelik kuru laboratuvar egzersizleri ile dikif ve düğüm eğitimi yapıldı.

İstanbul Üniversitesi Veterinerlik Fakültesi Cerrahi Bilimler binasının önünde araçlar altında yenilen öğle yemeğinin ardından Op. Dr. Öner Fınlı "Koyun modelinde uygulanacak eğitim programının detayları"ndan bahsetti.

Hemen ardından ameliyathaneye geçilerek koyun modelinde uygulamalı laparoskopik nefrektomi eğitimi gerçekleştirildi. Beş ayrı masadan oluşan ve her bir masada ayrı bir eğitimci gözetiminde yapılan uygulamalarda bir masada 3 kursiyer ve 1 hemflore yer aldı.

Üç saat süren koyun modeli eğitimini kısa bir ara ve kuru laboratuvarlarda dikif ve düğüm eğitimi takip etti. Akşam seansları olarak laparoskopik renal cerrahi video gösterimi yapıldı ve yardımcı eğitimciler tarafından cerrahi teknikler demonstratif videolar üzerinde interaktif olarak gözden geçirildi.

Yorumun bir günün ardından 1. gün tamamlanmış oldu.



İkinci gün de ilk gün gibi saat 07:30'da başladı. Op.Dr. Öner Fınlı'nın "Laparoskopik sırasındaki oluşan patofizyolojik değişiklikler"ini Prof.Dr. Yaflar Özgök'ün "Transabdominal basit ve radikal nefrektomi" sunusu takip etti. Doç. Dr. Hakan Vurufkan "Domuz modelinde uygulanacak eğitim programının detayları"ndan bahsetti.

Sonrasında ameliyathaneye geçilerek domuz modelinde uygulamalı laparoskopik nefrektomi eğitimine geçildi. Katılımcılar port girifli ve diseksiyonun yanı sıra, vasküler diseksiyon, kanama kontrolü, polimer klip ve stapler ile vasküler kontrol yapma fırsatı buldular.

Üç saat süren eğitimin ardından Cerrahi Bilimler binası önünde öğle yemeği yenildi. Önceden sonra yine ameliyathaneye geçilerek domuz modelinde uygulamalı laparoskopik eğitime devam edildi.

Aynı domuz modelinde diğer taraf böbrek diseksiyonu ve vasküler diseksiyon, vasküler kontrol yaparak nefrektomi gerçekleştiren kursiyerler tecrübelerini daha da artırdılar. Ameliyattaki eğitimin ardından kuru laboratuvarlarda dikif ve düğüm eğitimi devam etti. Akşam seansında yardımcı eğitimciler Op. Dr. Murat Aslan, Op. Dr. Selçuk Güven ve Op. Dr. Öner Fınlı sundukları videolarla kendi deneyimlerini aktardılar. Laparoskopik ile dolu bir günün ardından katılımcılar dinlenmek için Veterinerlik Fakültesi Cerrahi binasından ayrıldılar.

>>>



Üçüncü gün de hızlı başladı. Önce Prof. Dr. Tabet Erdoğan "Retroperitoneoskopik basit ve radikal nefrektomi"den bahsetti.

Ardından Doç. Dr. Lütfi Tunç "Laparoskopik nefrektomi komplikasyonları"na değinerek "Transperitoneal laparoskopik nefrektomi" videoları sundu.

Sunuların ardından operasyon masalarına geçilerek koyun modelinde laparoskopik eğitime üç saat boyunca devam edildi. Nefrektomi sonrası intrakorporal parsiyel nefrektomi yapan ve sütür denemeleri gerçekleştiren katılımcılar arda kalan 2 günün verimini almaya başladı.

Öyle yemeğinden sonra Prof. Dr. Tabet Erdoğan laparoskopik nefrektomi videoları sundu. Daha sonra yeniden operasyon masalarına geçildi ve koyun modelinde eğitime devam edildi.

Böylece üç kişili, iki buçuk günlük sağlık laboratuvar çalışması sırasında toplam 5 nefrektomi gerçekleştirmiş oldu.

Üçüncü gün de; diğer iki günde olduğu gibi ameliyathane eğitiminin ardından kuru laboratuvar eğitimine geçildi. Son olarak önceki akşamlarda olduğu gibi yardımcı eğitimciler eşliğinde video oturumu yapıldı. Oturumda sorulan sorular, yapıcı tartışmalar ve yorumlara neden oldu.



Dördüncü gün İstanbul Tıp Fakültesi ameliyathanesinde başladı. Prof. Dr. Tabet Erdoğan laparoskopik retroperitoneal sağ radikal nefrektomi operasyonu, Doç. Dr. Lütfi Tunç ise laparoskopik sol transperitoneal nefrektomi operasyonu gerçekleştirdi. Ardından ikinci vakalara geçildi. Prof. Erdoğan laparoskopik retroperitoneal sol basit nefrektomi operasyonundayken, Doç. Dr. Lütfi Tunç laparoskopik sağ transperitoneal operasyonu gerçekleştirdi.

Her bir operasyona biri kamera tutan birinci asistans olmak üzere iki kursiyer katıldı. Böylece toplam 8 katılımcının öğretim üyelerini canlı olarak asiste etmesi sağlandı. Diğer katılımcılar ise canlı olarak operasyonları izleyerek bire bir soru sorma ve konu uzmanlarının tekniklerini görme imkanı elde ettiler.

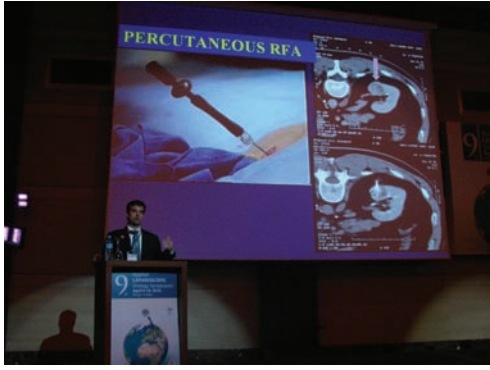
Daha sonra öğle yemeğine geçildi. Daha sonra İstanbul Tıp Fakültesi Üroloji Anabilim Dalı'nda Anabilim Dalı Başkanı Prof. Dr. Cavit Özsoy ve Prof. Dr. Tabet Erdoğan tarafından katılımcılara ve eğitimcilere sertifikalar verildi.

Ardından bir sonraki kursta buluşmak üzere oturum kapatıldı.

Uygulamalı Laparoskopik Üroloji Sempozyumu Konya'da Düzenlendi

2005 yılında Gülhane Askeri Tıp Akademisi öğretim üyesi Prof. Dr. Yaflar Özgök ve Gazi Üniversitesi Tıp Fakültesi öğretim üyesi Doç. Dr. Lütfi Tunç'un önderliğinde büyük emeklerle hazırlanan ilk uygulamalı laparoskopik üroloji kurs ve sempozyumu ülkemizde laparoskopi eğitimine öncülük ederek, laparoskopinin dünya ile eş zamanlı olarak ilerlemesini ve yaygınlaşmasını sağladı.

Daha önceki yıllarda 8 kez Ankara'da düzenlenen organizasyonun sempozyum kısmı bu yıl ilk kez Ankara dışında, Türk Üroloji Derneği'nin katkıları ile 9-10 Nisan 2010 tarihlerinde Konya'da gerçekleştirildi. Sempozyum başkanı Prof. Dr. Mehmet Köknar ve Prof. Dr. Bülent Oktay'ın yaptığı 9. Uygulamalı Laparoskopik Üroloji Sempozyumu başarıyla tamamlandı.



Toplantıya yerli ve yabancı yaklaşık 300 üroloji uzmanı ve üroloji asistanı katıldı. Ulusal ve uluslararası laparoskopik ürolojinin öncüleri ve seçkin bilim adamlarının aktif olarak yer aldığı toplantıda 8 laparoskopik girişim uydu kanalıyla katılımcılara canlı olarak izletilmiştir.

Toplantının ilk günü sabah oturumunda katılımcılar, Prof. Dr. Vito Pansadoro'dan laparoskopik radikal



prostatektomi ile eş zamanlı Prof. Dr. Ali Rıza Kural'dan robot yardımıyla radikal prostatektomi izlediler.

Öğlen oturumunda 1. odada Prof. Dr. Pilar Laguna ve Dr. Doğan Teber laparoskopik RFA uygularken, 2. odada Prof. Dr. Jeffrey Cadeddu single port nefrektomi uyguladı.

Geç öğlen oturumunda böbrek tümörüne Prof. Dr. Yaflar Özgök retroperitoneal girişim, Prof. Dr. Mehmet Yavaşcaolu transperitoneal girişim uyguladılar.

Toplantının 2. günü Ankara'dan yapılan canlı bağlantı ile katılımcılar, genç ürologların 1. ekibinden (Dr. Mert Altınel, Dr. Murat Arslan) ve 2. ekibinden (Dr. Altun Tuncel, Dr. Yılmaz Aslan) laparoskopik transperitoneal nefrektomi izlediler.

Ameliyatlarda yurtdışından gelen bilim adamları ile ülkemiz genç ürologları birlikte yer almışlardır.

Toplantı süresince ameliyathaneler, uydu bağlantıları ve oturma salonlarında teknik aksaklık yaşanmamıştır. Toplantı süresince uygulanan robotik ve laparoskopik işlemlerde ülkemiz ürologlarının beceri ve donanımının dünyanın önde gelen kliniklerinin düzeyinde olduğu görülmüştür.

Canlı ameliyatlara aralarındaki panellerde laparoskopik ürolojinin tartışılmalı bölümleri, yeni teknikler ve teknolojiler, konuyla ilgili en seçkin bilim adamları tarafından en ileri sunum teknikleri kullanılarak anlatılmıştır. Sempozyumun son günü böbrek kitleleri oturumunda Prof. Dr. Jeffrey Cadeddu RFA, Prof. Dr. Pilar Laguna küçük böbrek kitlelerinin endikasyonları ve takibi ve Prof. Dr. Jean de la Rosette böbrek kitlelerine cerrahi yaklaşımla ilgili konuşmaları büyük ilgi görmüştür.

Sempozyum süresince yurtdışından gelen konuklarımızla kabı ve güzel dostluklar kurulmuştur.

Yabancı bilim adamları ülkemizin genç ve dinamik ürologlarından etkilendiklerini ayrı ayrı dile getirmişlerdir.

Henüz laparoskopi uygulamaları ve eğitimi tam olarak yerleşmemiş bazı ülkelerin aktif katılımcıları ve gözlemcileri toplantı süresince benzer organizasyonların ortak çalışmalar ile kendi ülkelerinde de düzenlenmesi için istekte bulunmuşlardır.

Uygulamalı Laparoskopik Üroloji Sempozyumuna hoşgörü ve sevgi kenti Konya'da, Selçuk Üniversitesi Meram Tıp Fakültesi'nin evsahipliği yapmasından onur duyduk.

Gelecekte üroloji derneğinin düzenleyeceği organizasyonlara da Konya'da evsahipliği yapmaktan mutluluk duyacağız.



ÜROLOJİ KLİNİKLERİNİ TANIYALIM

KAYSERİ EĞİTİM VE ARAŞTIRMA HASTANESİ ÜROLOJİ KLİNİĞİ

Prof. Dr. Güray Okyar
Üroloji Anabilim Dalı Başkanı



Elimizde sağlık hizmetlerinin 1205 yılında Selçuklular döneminde temelleri atılmış, aynı dönemlerde dünya tarihinde sağlık hizmetleri alanında söz sahibi olmaya başlamıştır.

Kayseri ilinin tarihi incelendiğinde, elde edilen vesikalara göre ilk hastane ve tıp okulunun Selçuklu hükümdarı 2. Kılıçarslan'ın kız Gevher Nesibe Hatun'un vasiyeti üzerine, kardeşi Gıyaseddin Keyhüsrev zamanında, 1205 yılında Kayseri'de inşa edildiği görülür.

Tıp fakültesi hüviyetindeki hastanenin, çok sayıda hekim yetiştirdiği ve değişik hastalıkların tedavisi için anlaşılmaktadır. O tarihlerde hastane ve tıp okulu olarak kullanılan bu tarihi bina, halen tıp tarihi müzesi olarak varlığını devam ettirmektedir.

Günümüzde devlet hastanesinin temelini oluşturan ilk hastane, cumhuriyet öncesi Memleket Hastanesi adı altında kurulmuş, 25 yatak kapasitesi, ameliyathanesi ve doğum salonu bulunan bir hastanedir.

Kayseri SSK hastanesi ise 23 nisan 1963 yılında başbakan Suat Hayri Ürgüplü ve dönemin çalışma bakanı Bülent Ecevit'in katılımla açılmıştır. Kurucu başhekim Dr. Emin Hisarcıklıoğlu idi.

Hastane ilk olarak Fıçı Sağlık Kurumu olarak açılmıştır. O dönemdeki SSK hastanesi son derece modern donatılmış olup; üroloji kliniğinde, dönemin birkaç sayılı üroloji merkezinde kullanılan Wolf TUR (sıcak su) sistemi kullanılıyordu. 1939 yılına kadar 1-2 hekim ve birkaç hemşire ile hizmetini sürdüren Memleket Hastanesi, bu tarih itibarıyla 100 yatak kapasitesine ulaşmıştır. 1968 yılında inşaatı tamamlanan cerrahi servisler binası ile yatak kapasitesi 560'a kadar yükselmiştir. 19 fevral 2005 tarihi itibarıyla SSK bölge hastanesi devlet hastanesine dahil edilmiştir, böylece yatak kapasitesi 1045'e çıkmıştır. Hastanemiz Sağlık Bakanlığının 12.12.2005 tarih ve 9759 sayılı olurları ile Kayseri Eğitim ve Araştırma Hastanesi olarak dönüştürülmüştür.



Soldan sağa:
Op. Dr. Halim BOZOKLU, Op. Dr. Tefik HAKTANIR, Op. Dr. Mustafa ÖZBİLGE (Klinik sorumlusu), Op. Dr. Siyami HOCAOĞLU,
Op. Dr. Yüksel YEFERLİ, Op. Dr. Mert Ali KARADAĞ, Op. Dr. Salim BAĞARAN, Op. Dr. Fatih DEMİR, Op. Dr. Mehmet Ali ERGÜL
Fotoğrafta olmayanlar: Op. Dr. Cavit KÖSE, Op. Dr. Bekir BAYAM, Op. Dr. Mustafa YILMAZ

Günümüzde 1108 yatak sayısı ve 248 uzman hekim ile Kayseri'ye hizmet vermektedir. Hastanemiz aynı zamanda, çevre iller için de merkez hastanesi konumundadır.

Hastanemizin en önemli biriminden biri, yapımı yeni biten ve hasta kabulüne başlayan Türkiye'de ilk kez müstakil hastane olarak faaliyet gösterecek olan acil servis binasıdır. 20 milyon TL'ye mal olan hastanede aynı zamanda, çatıda ambulans helikopter için de 1 adet pist mevcuttur.

Kliniğimize henüz akademik kadrolar için atamalar yapılmamıştır ve asistan eğitimi verilmemektedir. Kliniğimizde şu anda 12 uzman doktor çalışmaktadır. Günlük 4 poliklinik ve 1 vardiya polikliniği de olmak üzere

yaklaşık 200 hastaya hizmet verilmektedir. Yatak kapasitemiz 35 olup, %100'e yakın dolulukla çalışılmaktadır. Kliniğimizin güçlü ve oturmuş alt yapısı, birçok hizmetin sunumunu rutin hale getirmiştir.

Çeşitli teknolojik imkanlar ve donanımlar ile Kayseri ve çevre illerdeki üroloji hastalarına özveriyle ve ayrıcalıklı hizmet sunmaya çalışılmaktadır.

Kliniğimizde ESWL ünitemiz bulunmaktadır. Günlük ortalama 6 hastanın taşıma işlemi gerçekleştirilmektedir. Sabit 2 ameliyathane odamız mevcut olup, günlük ortalama 10 hasta ameliyat edilmektedir. Perkütan renal cerrahi (Perkütan nefrolitotomi, perkütan

endopiyelotomi, perkütan kist drenajı ile nefrostomi tatbiki), üreterorenoskopik litotripsi, sistolitotripsi, TUR-P, TUR-T, TUR-CP, internal ürototomi, radikal nefrektomi, basit nefrektomi, açık piyeloplasti, açık prostatektomi, skrotal cerrahi, stres üriner inkontinans için TOT ameliyatları yapılmaktadır.

Flexible nefroskop kliniğimizde mevcuttur, zaman zaman ihtiyaç halinde, PCNL'lerde skopi ile kombine edilerek rest taşların varlığı için kullanılmaktadır. Holmium lazer abımı için de işlemler sürdürülmektedir.

Laparoskopik cerrahiye ise yeni başlanılmış olup, laparoskopik retroperitoneal kistektomi uygulanmaktadır. TRUSG eflisiyle prostat biyopsisine yakın zamanda başlanması planlanmaktadır.

Üroloji alanındaki bilimsel ve teknolojik gelişmeler yakından takip edilmekte olup; ulusal ve uluslararası kongrelere, toplantılara klinikten mutlak katılıma önem verilmektedir.



Soldan sağa: Kliniğimiz hemşireleri, ESWL teknisyeni Mehmet TUTAN, sağlık memuru Çoşkun BENZER



Yeni acil servis binası

AZERBAJYAN TIP ÜNİVERSİTESİ ÜROLOJİ ANABİLİM DALI

Bölümün adresi: 370122, Baku, Tbilisi, 3165-ci mahalle.

Azerbaycan Tıp Üniversitesi Uroloji Anabilim Dalı 26 mart 1975 yılında M. E. Mir-Qasimov adına Respublika klinik hastanesinin 60 yataklı uroloji bölümünde kurulmuştur.

Bir kaç yıl sonra Merkezi Denizciler hastanesinin 45 yataklı Uroloji bölümü kullanılmaya başlandı. Anabilim dalına verilmifştir. Anabilim dalının kurulufunda Prof. Sudeyf Befir oğlu mamverdiyevin büyük hizmetleri ve rolü olmuştur. Anabilim dalı başkan olarak Prof. Nureli Letif oğlu Efendiyev seçilmifştir.

1990 yılından Anabilim dalı başkanlığını Prof. Sudeyf Befir oğlu mamverdiyev üstlenmiştir. Azerbaycanda urolojinin inkıflafında onun büyük hizmetleri olmuştur.

şimdide bölüm başkan görevini devam ettirmektedir. 2 profesör, 3 dosent, 7 yardımcı doçent, 10 araştırmacı görevlisi, 12 hemfire ve 3 sağlık teknisyeni, 2 sekreteriyle hizmet vermektedir.

Üroloji Anabilim Dalı modern bir tıp hizmeti sunmakta ve çevre üroloji klinikleri için bir referans merkezi olarak görev yapmaktadır.

Laparoskopi ve perkutan yolla tüm uroloji operasyonların başarıyla uygulandığı merkezde Üroonkoloji, Ürolojik Tafl Hastalıkları, Androloji, Kadın ürolojisi ve Nöro-Üroloji hastaların takip ve tedavi edilmektedir. Servis bölümü, poliklinik bölümü, ürodinami ünitesi, ultrasonografi ve biyopsi ünitesi bulunmaktadır.

Yılıda ortalama 900 operasyon yapılan serviste onkolojik radikal operasyonlar dahil tüm operasyonlar yapılmaktadır.

Klinik her zaman kapasitesinin sınırında bir doluluk oranı ile hizmet vermektedir.



Baku

"Ankara Ürologlar Derneği'nin 40.Yılı Onuruna"



1. Ulusal Minimal İnvaziv Ürolojik Cerrahi Kongresi

Her Boyutu İle: Laparoskopik Cerrahi Kursu

23 - 26 Haziran 2010

Bilkent Otel ve Konferans Merkezi, Ankara



2. DUYURU

www.minimalinvazivuroloji.org

AZERBAJYAN TIP ÜNİVERSİTESİ ÜROLOJİ ANABİLİM DALI





21.

ULUSAL ÜROLOJİ KONGRESİ NATIONAL UROLOGY CONGRESS

30 Ekim - 3 Kasım 2010

30 October - 3 November 2010



Lütfi Kırdar Kongre ve Kültür Merkezi, İstanbul
Lütfi Kırdar Convention & Exhibition Centre, Istanbul

www.turkuro2010.org

ESRU KÖŞESİ

Dr. Murat Can Kiremit
Türkiye Esru
Gazete Ürotürk Editörü



Herkese yeniden merhaba.

Her sene üzerine koyarak gelişimin adı olmaya başladı Türk Ürolojisi. Önce posta kutuma düflen Mete Çek hocamın EBU başkanına seçildiği haberi. Ardından Selçuk Slay'ın Avrupa ESRU başkanına neredeyse oy birliği ile getirilmesi lokal çabımların uluslararası platformdaki yansımaları oldu. Kendilerine bu yolumun süreçte başlarımla diliyorum.

Türkiye ESRU olarak faaliyetlerimiz de son sürat devam ediyor. 22 Mayıs 2010 tarihinde Türkiye ESRU Olağan Genel Kurulu İstanbul'da gerçekleştirildi. Bu toplantının ayrıntılarının gazetesinin bir sonraki sayısında bulabileceksiniz. Ayrıca 7-8 Haziran 2010 tarihlerinde İstanbul Tıp Fakültesi'nde Türkiye ESRU, Türk Üroloji Derneği ve Türk Anatomi ve Klinik Anatomi Derneği'nin ortaklafla düzenlediği "Kadavrada Temel Ürolojik Cerrahi Eğitim Modelleri - Anatomi Diseksiyon Kursu" yapılacaktır. Bu toplantıya Ali Ersin Zümrütbafl'ın koordinatörlüğünde uzmanlık eğitimine devam eden arkadaşlarımızın katılımı sağlanacaktır.

Bunun yanında ayrıntılarını www.turkiyesru.org'ta bulabileceğiniz gibi 16-18 Haziran'da İstanbul'da yapılacak İstanbul Robotik Üroloji Sempozyumuna 20 Türkiye ESRU üyesi ücretsiz olarak katılabilecektir.

Yeni yapılanması ile bir oluflum için henüz emekleme safhasında olsak bile Türkiye ESRU, gün geçtikçe Türk Ürolojisindeki yerini sağlamlaflıyor. Mevcut kofullardaki etkinliğimiz Ocak 2010'da gerçeklefltirdiğimiz Uluslararası Zirve toplantısından yola çıkarak Osman Ergün tarafından kaleme alındı. Sayısal veriler ışığında yapılan bu değerlendirme yazısının ilginizi çekeceğini umarım.

Gelecek sayıda görülmek üzere

OLGU SUNUMU

Dr. Furkan DURSUN
Doç. Dr. Temuçin fiENKUL
GATA Haydarpafla Eğitim Hastanesi
Üroloji Kliniği

27 yaşında bayan hasta, sol yan ağrı, ateş ve halsizlik nedeni ile başvuru yapıyor.

Yapılan fizik muayenesinde sol kostovertebral aç hassasiyeti mevcut. Laboratuvar değerlendirmede; tam idrar tetkikinde bol lökosit, tam kan sayımında beyaz küre 27000, üre:34, kreatinin:1.32 olarak ölçülmüfl. Hastanın direkt üriner sistem grafisinde sol üreter alt bölüme uyan bölgede 0,5 cm boyutlu opasite mevcut.

Yapılan üriner ultrasonografisinde solda belirgin üreterohidronefroz, sol over 41x41x26 mm. boyutlarında ve parankimi heterojen olarak değerlendirilmifl.

Ultrasonografi bulguları ile jinekoloji konsültasyonu alınan hastaya toraks, abdomen ve pelvis tomografisi planlandı. Sonucunda sol böbrek ve proksimal üreterde grade II pelvikalektazi ve uterus sol üst yan komfluluğunda yaklaşık 6 cm çaplı kistik lezyon ve komfluluğunda 4 cm çaplı solid lezyon görülmüfl.

Tomografik görüntüleme sonucunda elde edilen bulgular neticesinde pelvik MR planlanan hastanın raporu uterusunda subseröz myom, her iki overde hemorajik kist, sağ overde basit kist olarak rapor edilmifl. Hospitalize edilen hastanın kliniği antibiotik tedavisi sonrasında düzeldi ve beyaz küresi normal sınırlara gireledi.

Elektif flartlarda tanısal URS yapıldı; sol üreterde yaklaşık 10. cm'de üreteroskopun ilerlemesine ve kateterin geçişine izin vermeyen king tespit edildi.

Dilatasyon devam eden hastaya perkütan nefrostomi takılarak antegrad ürografi yapıldı. Sonuçta URS'de tariflenen lezyon bölgesine uyan seviyede tama yakın tıkanıklık tespit edildi.

DMSA sintigrafi planlanan hastanın inceleme sonucu; parankimi incelmifl, hidronefrotik, parankimde düflük düzeyde aktivite tutulumu izlenen ve toplam böbrek iflevine %15 katkıda bulunan sol böbrek olarak rapor edildi. Bu dönemde perkütan nefrostomi kateteri takılan hastanın sol böbreğinden günlük ortalama 1000cc idrar çıkıflı olmaktadır.

Yapılan değerlendirmeler sonucunda açık eksplorasyon planlanan hastaya, 3x3 cm'lik üreter alt bölümdeki fibrotik yapı çıkarılarak üreteroüreterostomi yapıldı.

Operasyon esnasında sol over ve sol adneksiyal yapılar gelişimmemifl olduğu fark edilen hastaya rudimenter uterus horn eksizyonu ve uterusda mevcut miyomu için miyomektomi yapılmıfl. Patolojik incelemede rudimenter yapı normal myometrium, eksize üreter ve fibrotik yapı endometriosis olarak rapor edilmifl.

Hastanın postoperatif dönemde yapılan değerlendirmesinde birinci hafta antegrad ürografisinde mesaneye geçişin olduğu gözlemlendi ve perkütan nefrostomi kateteri çekildi. Birinci ayda D-J kateter çekildi. İkinci ayda yapılan intravenöz pyelografisinde sol üreter boyunca geçişin normal olduğu gözlemlendi. Üçüncü ayda yapılan MAG-3 sintigrafisinde sol böbreğin toplam böbrek iflevlerine %32 katkıda bulunduğu saptandı.

Endometriosis, uterus duflunda aktif endometriyal doku bulunması olarak tanımlanabilir. İnsidansı yaklaşık olarak %15'dir. Endometrioziste genitouriner sistem tutulumu %1.2 ve üreteral tutulum ise %0.1-0.4 arasındadır. Üreterde tutulum olan endometriosis olguları ise ikiye ayrılarak incelenebilir. İntrinsik tipte, üreterin kas tabakası, lamina propria veya lümen infiltre olur. Ekstrinsik tipte ise yalnızca adventisya ya da çevre bağı dokusu tutulur. Endometriosis müllerian kanal artışı gibi doğumsal uterin anomalilerle birlikte görülebilir.

Volkanın Gölgesindeki EAU ve ESRU Günü

Dr. Zafer Tandoğdu



EAU'nun 25. olağan kongresi İspanya'nın eñlenceli kenti Barselonada gerçekleştirildi.

Kongrede sorumlu olduğumuz birçok görevden dolayı büyük bir heyecan ile yola çıktığımız 15 Nisan gününde Barselonaya vardığımızda İspanya'daki Eyjafljallajökull volkanından çıkan dumanın haberlerini aldık. Gündelik yaflantıda duyduğumuz haberlerden biraz daha farklı olduğunu düflünerek konuya kulak kabarttıktan sonra aslında bizleri yakından ilgilendiren bir olay olduğunu anlamıflık. Kongre başlanmadan bir gün önce gerçekleşen volkanik aktivite Avrupa genelindeki uçurlar olumsuz yönde etkilemifl ve kongre katılımcılarının Barselonaya ulaşmalarına zora düflürmüflü.

Kongrenin ilk günü salonlarda önceki kongrelere göre alfla geldik yoğunluğunda bir yoğunluk ile karşılaflık. EAU'dan alınan verilere göre kayıt yaptırılan 13000 kişinin yaklaşık %40'ı uçurların iptalinden dolayı kongreye katılım gösterememifltir. Katılmayan kişiler arasında birçok oturumda konuşması olan bilimadamının olması bazı oturumların gerçekleştirilmesini tehdit

etmekteydi. Ancak teknolojinin yardım elini uzatması ile katılım gösteremeyen konuşmacıların çoğunluğu canlı yayın sistemleri ile sunularını yaptılar. Buna rağmen Avrupa burs programı oturumu gibi birçok değerli sunu iptal edildi.

Volkanik bulutların gölgesinde devam eden kongrede artık geleneksel hale gelen ESRU günü kongrenin en büyük ikinci salonunda gerçekleştirildi.

ESRU gününün sabah oturumunda bilimsel konulara ağırlık verilmifl ve konusunda isim yapmış kişilerce prostat kanserinin birçok boyutu ele alındı. Ölemeden sonra oturumunda geleneksel hale gelen "Campbell's quiz" arkadaşımız Selçuk Slay tarafından başlarıyla sunuldu. Ardından bu yıl ilk kez düzenlenen ve çok büyük ilgi gören "Who wants to be the winning team of ESRU?" bölümü tarafımızca sunuldu. Bu bölümde belirlenen iki yarışmacı takımın üroloji ile ilgili paramedikal sorular yanıtlamaları istenmiflti. Birinci takım oluşturanlar Slovenyadan Guillermo Martinez ve Macaristandan Matyas Benyo idi.

İkinci takımda ise ülkemizden Selçuk Slay ve Güven Tidim katılım göstermiflilerdir.

Bu eñlenceli oturumun ardından asistanların eğitimi ile ilgili konular C. Abbou, M. Bremer, C.R. Chapple ve H. Van Poppel gibi değerli katılımcılar tarafından tartışıldı. Avrupa ülkelerinde rotasyonların daha yaygın hale gelmesi için gerekli gayretin gösterildiği ve gelecekte rotasyonların daha yaygın olması için gerekli girişimlerin devam ettiği belirtildi. Ayrıca Avrupa üroloji burs programının (EUSP) daha pratik bir ifleyifl kazandırılmaya çalışıldığı ve yakın gelecekte burs alındıktan sonra eğitime gidilebilecek merkezlerin listesinin oluşturulduğu bildirildi. ESRU günü oturumu asistanlar için bilimsel nitelikleri yüksek olduğu kadar eñlenceli olmakla beraber Avrupa genelindeki eğitimle ilgili paylaşımlarda bulunulan bir zemin olmufltur.

ESRU gününde yapılan tüm konuşmalara: <http://webcasts.prous.com/EAU2010/html/1en/template.aspx?sectin=1> sitesinden ulaşabilirsiniz.

ESRU gününün ardından ülke temsilcisi olarak birlikte görev aldığımız Selçuk Slay ile temsilciler kurulu toplantısına katıldık. Volkanik bulut nedeniyle geleemeyen kişilerden dolayı temsilciler kurulu toplantısına istenilen düzeyde katılım sağlanamadı. Ancak bu kişilerle internetten ortamından toplantıya katılmaları sağlandı. Yaklaşık bir yıldır ESRU'nun gündeminde EAU'nun bir parçası haline gelip gelmemek görülmekteydi.

Bu son toplantıda ESRU'nun başarısını koruması ancak EAU ve EBU ile yakın ilişkisini devam ettirmesi kararı alındı. Bu konuyla ilgili olabilecek modeller ve projeler >>>

üzerinde halen daha çalışılmaktadır. ESRU'nun EAU ve EBU ile olan ilişkilerinin geliştirilmesi kararından ESRU'ya yeni bir yönetim kurulu belirlenmesi aflamasına gelindi. Ekim 2009'da Slovenyada gerçekleştirilen toplantıda veri tabanı koordinatörlüğü ve internet koordinatörlüğü görevini Selçuk arkadaşlarıyla üstlenmiştik. fiimdi ise başkanlık görevine talip olduğumuzu bildirdikten sonra yapılan seçimde ESRU'nun başkanlığına oyların %90'ının alarak Selçuk Slay seçilmiştir. ESRU'nun geleceğine yön verecek olan kişinin ülkemizden olması herkes için büyük bir kavay kaynaktır.

Katılımın beklenenden az olduğu halde kongrenin her yönü ile başarılı olmasında özveri, teknoloji ve birlikteliğin deşeri vurgulanmalıdır.

TÜRKİYE ESRU'NUN ETKİLELİĞİ

Dr. Osman Ergün
Süleyman Demirel Üniversitesi

Türkiye ESRU, 'ESRU (European Society of Resident in Urology)' adında çalışmalarını yürüten Avrupa Üroloji Asistanlar Birliği'nin ülkemize adapte ve modifiye edilmiş bir biçimi olup, aktivitelerini bu kurum ile paralel amaçlar doğrultusunda yürütmektedir.

Bu bağlamda 23-24 Ocak 2010'da "Ürolojide Asistanlık ve Yeni Uzmanlık - Uluslararası Zirve 2010" toplantısı gerçekleştirilmiştir.

Zengin bilimsel program, farklı sunum ve eğitim yöntemleri ile alanımızda sürekli tıp eğitimi ve sürekli profesyonel gelişimi sağlamak bakımından bilim ve dostluğun paylaşıldığı bir platform gerçekleştirilmiştir.

Kurumların yönetsel başarılarının değerlendirilmesinde, yönetim ve örgüt bilimi çerçevesinde "etkililik" ve "verimlilik" yaygın olarak kullanılan ve kabul gören iki temel kavramdır. Ancak, "etkililik" bünyesinde verimlilik öşeleri de barındıran daha üst seviyede bir başarı değerlendirme kavramıdır.

Yöneticiler, çalışanlar, pay sahipleri gibi çok farklı bir yelpazedeki birey ya da gruplardan oluşan paydaşlar, örgütlerin etkililiğini değerlendirirken birbirinden ayrı bakış açıları ile konuya yaklaşabilirler.

Ancak tüm bu ayrı bakış açılara rağmen başarıların değerlendirilmesinde mutlak matematiksel birimler kullanılır. Bu toplantı bağlamında Türkiye ESRU'nun etkililiğinin değerlendirme ölçütü ise toplantıya katılım oranı ve Türkiye ESRU web sitesinden bu toplantının takip oranlarıdır.

İstanbul'daki yoğun kar yağışına, uçak seferlerinin ve kara yollarının kısmen kapanmasına rağmen toplantıya 300'ün üzerinde katılımcı iştirak etmiştir.

Toplantı sonrası Web sitesinden toplantıda ki sunumlar 570 kişi tarafından izlenmiştir. Web verileri değerlendirildiği zaman en fazla izlenme oranı "Fasiyal anatomi ve laparoskopik radikal prostatektomideki Önemi" oturumuna aittir. İkinci ve üçüncü en sık izlenen oturumlar ise "PSA Taraması: 2009'da neler değişti" ve "Ülkemizdeki üroloji asistan eğitimi daha iyi bir duruma nasıl getirebiliriz?" oturumlarıdır. Ülkemizde alanda duayen olmuş değerli hocalarımızın asistanlarla buluştuğu "Uzmanlarla Buluşma: Olgu Sunumları" seansları unutulmamaktadır.

Bu seanslara ait videoların yayınlanması konusunda yoğun talep olmakla beraber elimizde bu seanslara ait video gösterileri olmadığı için bu

talebe cevap verememekteyiz. Üroloji alanındaki minimal invaziv tedaviler konusundaki devasa gelişmeler göz önüne alındığında laparoskopik radikal prostatektomi ile ilgili olan oturma ilgi yadsınmaz.

Geleceğin ürologlarının laparoskopik cerrahiye olan ilgileri gün geçtikçe artmakta ve bu alanda her fırsatta kendilerini geliştirmeye çalışmaktadırlar.

Üroloji asistanları eğitimlerine ve geleceğine sahip çıkmak istemektedirler.

Bu yüzden kendilerinin sıkıntılarına tartıldığı ve seslerini duyurmalarının sağlandığı üroloji asistan gözü ile üroloji eğitimini daha iyi bir duruma nasıl getirebiliriz oturumu 3. en yüksek izlenme oranına sahip oturum olmuştur.

Yurt dışında uzmanlık eğitimi veren kurumlarda eğitimin kalitesini veya eğitimcilerin verimliliğinin asistanlar tarafından değerlendirilmesi yönündeki çalışmalar artmaktadır.

Bu amaçla toplantıda asistan ve yeni uzmanlara yönelik bir anket çalışması da yapılmıştır.

Yakında bu anket çalışmasının da sonuçları web sitesinde yayınlanacaktır.

Bu toplantı ve web verileri bize Türkiye ESRU'nun örgütsel, yönetsel ve eğitimsel amaçlarının planlanan düzeyde gerçekleştirilerek etkililiğini ortaya koyduğunu göstermektedir.

"Yeterlilik, ifleri doğru yapmaktır. Etkililik ise, doğru şeyleri yapmaktır (ZİG ZİGLAR)."

Sorularla Üroloji

1. Peutz-Jeghers sendromuyla ilişkili olan testis tümörü
 - a) Koryokarsinoma
 - b) Tekoma
 - c) Ovarian epitelyal tümör
 - d) Sertoli hücreli tümör
 - e) Endodermal sinüs tümörü
2. Evre 1 non- seminomatöz germ hücreli testis tümöründe gizli metastazın en önemli prediktörü
 - a) Tümör boyutunun > 4 cm olması
 - b) Embryonal karsinoma yüzdesinin < % 50 olması
 - c) Yolc-Sac komponenti içermesi
 - d) Proliferasyon oranının > % 50 olması
 - e) Vasküler-Lenfatik invazyonun olması
3. Testis tümörü gelişimi açısından risk faktörü olmayan
 - a) Sigara
 - b) İnferilitite
 - c) Kriptoridizm hikayesi bulunması
 - d) Klinefelter's sendromu
 - e) Aile'de testis tümörü varlığı
4. Tümör hacmi ile ilişkili olarak serum konsantrasyonu artan belirteç
 - a) AFP
 - b) LDH
 - c) Nöron spesifik enolaz (NSE)
 - d) hCG
 - e) Plasental alkalen fosfataz (PLAP)
5. Evre 1 non- seminomatöz germ hücreli testis tümörü tedavisinde izlem ile relaps görülme olasılığı
 - a) % 15
 - b) % 30
 - c) % 50
 - d) % 60
 - e) % 70

KAYNAK
European Association of Urology Guidelines 2010 Edition Chapter of Testicular Cancer

CEVAPLAR
1) d 2) e 3) a 4) b 5) b



ÜROLOJİ HEMŞİRELERİ DERNEĞİ

11. EAU BARCELONA

Yard. Doç. Dr. Ayfer Özbafı
Ü. Florence Nightingale
Hemşirelik Yüksekokulu

Üroloji Hemşireleri Derneği
Başkan Yardımcısı

11th International EAUN Meeting ,
17-19 Nisan 2010 tarihlerinde
Barcelona 'da gerçekleştirildi.

Kongreye Türk Üroloji Derneği ve
EAUN desteği ile Prof. Dr. Nevin
Kanan ve Yard. Doç. Dr. Ayfer Özbafı
kongreye katıldı. Kongreye katılımı
destekleyen Türk Üroloji Derneği
Başkan ve Yönetim Kuruluna
teflekkür ediyoruz.

Kongreye katılımların bir çoğu
zanda'da olan volkan patlaması
nedeni ile toplantıya katılmadılar.
Hava koşulları nedeniyle toplantının
ikinci günü EAUN başkanı Bente Thoft
Jensen toplantıya katılabildi.

Toplantının ilk günü İspanya Üroloji
Hemşireleri Derneği, derneğin
tanıtımını, özel dal hemşireliği, klinik
üroloji hemşirelerinin rolü ve yasal
değişimleri içeren özel bir panel
düzenlediler. Aynı gün EAUN
"Kontinent Üriner Diversiyon" yeni
rehberini tanıtan bir toplantı düzenledi.

Bunun yanı sıra birkaç panelde Üriner
Diversiyonlarda bakım ele aldılar.
Panel ve toplantılarda Prostat ve
böbrek kanserleri, Ürolojik
kanselerde yeni gelişmeler, Eretil
Disfonksiyon, Temiz aralık
kateterizasyonu gibi konular tartışıldı.
Kongreye, Türkiye'de Üroloji
Hemşirelerinin Profili (Ayfer Özbafı,
Ergül Aslan, Nevin Kanan)
çalışmalarıyla katıldı.

Çalışmamız en iyi sözlü sunum
ödülünü aldı. Araştırmamız, üroloji
alanında çalışan hemşirelerin bireysel
özelliklerinin ve mesleki
gereksinimlerinin belirlenmesi
amacıyla yapıldı. Tanıtım, kesitsel
tıpta gerçekleştirilen araştırmanın
verileri Kasım 2008 - 2009 tarihleri
arasında toplandı.

Derneğimizin faaliyetlerinden Ulusal
Üroloji Hemşireleri Kongresi ve Alt
Bölgesel Eğitim toplantısına katılan,
doğrudan üroloji kliniklerinde aktif
olarak çalışan hemşireler örnekleme
dahil edildi.



Sonuçlarımızı özetlediğimizde,
Ülkenin tüm bölgelerinden hemşireleri
içeren katılımların hemen hemen
tümü kadındır ve yaş ortalaması
32,37±7,38 idi. Katılımların %58,5'i
evli olup, %80'i çocuk sahibidir.

Hemşirelerin mesleki eğitim düzeyleri
farklı olup, %21,1'i sağlık meslek lisesi,
%46,3'ü önlisans, %27,6'sı lisans ve
%4,9'u yüksek lisans mezunudur.

Hemşirelerin tamamına yakını (%95)
ekonomik seviyelerinin orta ve iyi
düzeyde olduğunu, %93,5'i önemli bir
sağlık sorunu olmadığını bildirdi.

Katılımların hemşireler arasında olarak
üroloji servisinde (%69,1) ve üroloji
ameliyathanesinde (%26)
çalışmaktaydı.

Hemşirelikte ortalama çalışma süresi
11,8±8,42 yıl iken bunun 5,57±6,08

yılı üroloji alanında çalıştırma
saati ortalama 45,40±7,02'dir.
Katılımların hemen hemen yarısı
vardiyalı çalışmakta olup,
vardiyalarında baktıkları hasta sayısı
25,36±10,60'dır.

Hemşirelerin mezuniyet sonrası
aldıkları eğitim sorulduğunda
%62,6'sının ilmiye kadar herhangi
bir eğitime katılmadıkları, eğitim
alanlarının da sterilizasyon, kalite
yönetimi, emzirme, aile planlaması ve
acil yardım gibi konularda eğitim
aldıkları görüldü.

Üroloji hemşireliği ile ilgili aldıkları
eğitim konusunda da %81,3'ünün
herhangi bir eğitime katılmadığı, eğitim
alanlarının da ameliyathane,
laparoskopi, üroloji kongresi ve
kurslarına katıldıkları belirlendi.

Üroloji Hemşireleri Derneği'ne
üyelikleri sorulduğunda sadece
%13,8'nin üye oldukları ancak
%70,9'unun üye olmayı istedikleri
görüldü.

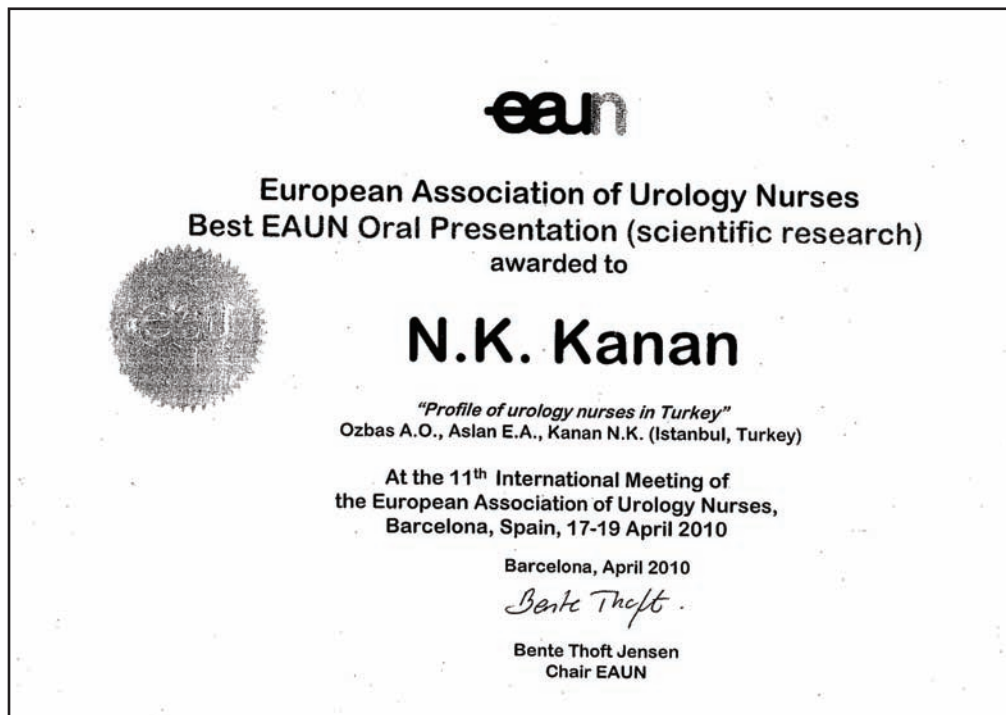
Genel olarak hemşirelerde mesleki
derneklere üye olma oranının düşük
olduğu (%23,6) ve üye olanların da
çoğunlukla Türk Hemşireler Derneği'ne
üye oldukları belirlendi.

Katılımların %39,4'ünün üroloji
alanında branşlaşma, akademik
çalışmalar yapma ve mesleki gelişimi
sürdürme konusunda mesleki planları
olduğu görüldü. ilmiye kadar
hemşirelerin %10,3'ü alanlarıyla ilgili
araştırmalara katıldığını, ancak %78,1'i
bu konuda istekli olduğunu bildirdiler.

Üroloji hemşiresi olmanın zorlukları
konusunda sıklıkla, erkek hastalara
bakım vermede (%38,9), hastaların
mahremiyetini sağlamada (%22,2),
ameliyat sonrası bakım ve eğitimde
(%19,5) zorlandıklarını bildirdiler.
Hemşirelerin Dernek faaliyetlerine
katılma konusunda çok istekli
olmadıkları görüldü.

Dernekten beklentileri ise, eğitimlere
devam edilmesi, branşlaşmanın
desteklenmesi ve gelişmelerden
haberdar etmek üzere iletişimin
sürdürülmesi konularında idi.

Kongreye farklı ülkelerden
katılımların katılması ve geniş bir
bilimsel içeriğe sahip olması nedeniyle
katılımların memnun kaldığı ve
başarıyla bir kongre geçirdiğimiz
inancındayız.



ÜROLOJİ HEMŞİRELERİ DERNEĞİ

Prof. Nurettin Öktem Sokak - Lale Palas Apt. 18/2 34382 Şişli - İstanbul
Tel: 0 (212) 232 46 89 / 0 (212) 241 76 62 Faks: 0 (212) 233 98 04
www.uroturk.org.tr/urolojihemşireligi



GÜNCEL ANDROLOJİ SEMPOZYUMU

Canlı
cerrahiler eşliğinde
**"Her Yönüyle
Genitoüriner
Protezler"**
kursu

21 - 23 Haziran 2010

İstanbul Hilton Kongre ve Sergi Merkezi

KÜLTÜR / SANAT HABERLERİ

Sinem Tolunay'ın Katkılarıyla Hazırlanmıştır

K<TAP

Hasan Bülent Kahraman, Türk Siyasetinin Yapısal Analizi adlı eserinin daha önce yayınladığımız ve Kavramlar, Kuramlar, Kurumlar alt başlıklı taftıyan birinci cildinde, Tanzimat'tan beri devam eden Türk siyasal modernleşmesinin temel sorunlarının kavramsal ve kuramsal düzeyde ele alıyor, o çerçeve içinde olumsuz kurumları irdeliyordu.

Bu yönüyle kitap, o güne kadar daha ziyade siyasal tarih çerçevesinde yapılmış çözümlerden ayrıyor, konuyu siyasal kuram ve siyasal sosyoloji bağlamında yeni bir model önererek sorguluyordu.

İkinci cilt ise, bir önceki kitapta belirlenen kuramsal çerçevenin 1920-1960 arasında nasıl geliştiğini anlatıyor. Ele alınan dönem üç büyük olfuma tanıklık etmektedir. Bunlar Cumhuriyet'in ilan, Saltanat'ın ve Hilafet'in kaldırılması; Tek Parti yönetimin kurulması, hakimiyeti ve Kemalist siyasal/kültürel/toplumsal modernleşme projesini olfulturacak reformlar; Demokrat Parti'nin olfumu ve 1950-1960 arasındaki iktidar dır.

Kitap bu üç olguyu tarihsel olaylar olarak ele alarak, fakat onları siyasal kuram doğrultusunda çözümlenerek yeniden değerlendirir.

Cumhuriyet kavramı ve olfumu anlam, Terakkiperver Cumhuriyetçi Fırka'nın kurulması, Tek Parti iktidarının koyulması ve 1930'lardaki niteli, Serbest Fırka hareketi, 1946-1950 arasındaki arayış ve DP iktidarının özellikleri, kitabın genel çerçevesini meydana getirir. Bu tarihsel olaylar Türk Siyasetinin Yapısal Analizi - 2'de yeni yorumların, yeni bir modelin ve yeni bir yaklaşımın sınımasından geçirilir. Kitap irdediği her dönemi siyasal ve yapısal olmak üzere iki ayrı dönemde tahlil eder.

Hasan Bülent Kahraman'ın çalışması, bugünlerde çok tartışılan Kemalizm, cumhuriyetçilik, demokrasi, tarihsel kopukluk, tarihsel süreklilik ve laiklik ile onlara bağlı, onların hazırladığı siyasal tartışmalar başka boyutlara taftıyan, onları anlamak açısından okunması zorunlu bir kitaptır.



CINAYET ÇİFTLİĞİ / Andrea Maria Schenkel

"Nefes kesici ve unutulmaz. Cinayet Çiftliği masumlarla suçlular, yaflayanlarla ölümler arasındaki diyaloglardan oluşan muhteşem bir cinayet romanı."

Andrea Maria Schenkel bu türün sınırlarını baftan tanımlıyor. David Peace "Cinayet romanlarında nadiren yeni ve özgün bir kurguyla karşılaşılıyorsunuz. Schenkel bunu henüz ilk romanıyla baflıyor. Büyüleyici..." The Times

İkinci Dünya Savaşı'nda sonrasında bir Alman köyü. Yaflı Danner, karısı, kız, kızının iki çocuğu ve yeni hizmetçileri artık birer ceset. Bundan böyle "Cinayet Çiftliği" olarak anılacak ücra evlerinde baltayla, zalimce katledilmifler.

Gazetelerde cinayetlerle ilgili pek çok haber ve söylenti çıkıyor ama polislin elinde ipucu yok. Köyünün katliamla anılması kabullenemeyen eski bir sakin, düşümü çözmek için geri dönüyor.

Bir ailenin katledilme öyküsünün geriye dönük ve tanıklıklar eflisinde anlatıldığı Cinayet Çiftliği, Truman Capote'nin ünlü romanı "Soğukkanlılıkla" ile kıyaslanmakta. Soluksuz okuyacağınız bu romanda, Andrea Maria Schenkel'in yarattığı eflsiz kurgu sayesinde çözümü ne polisler, ne gazeteciler, ne de anlatıcı bulur: sarsıcı sonuca sadece okuyucu ulaflır.

Sadece Almanya'da 500.000'in üstünde satıldığı adedine ulaflan ve 2009'da sinemaya da aktarılan "Cinayet Çiftliği" prestijli iki ödül, Deutsche Krimi Preis ve Martin Beck Award'ın sahibi.

Orijinal ismi: Tannöd
Çeviri: Dost Körpe
Kapak: Kadriye Gümüfl
Sayfa sayısı: 182
Baskı tarihi: Mayıs 2010
Fiyat: 14 TL


Hazırlayanlar:
Cengiz Çapa, Haldun Güllap

Hayal Yayınları

Veysel ÇOLAK

Milhan'a Mektuplar / Deneme

2. hamur ithal kâğıt - 80 gr
*Baskı Tarihi: Mayıs - 2010
*Ebat: 13,5 X 19,5
*Isbn: 978-605-5945-66-4
*Etiket Fiyatı: 9 TL
*Sayfa sayısı: 96



İnsanın bile sanallaştığı bir dönemdeyiz. İnsani olan her şey hızla buharlaşıyor. Buluşturucu olan değerler bir bir yitiliyor. "Mektupsuz koma beni / Bir daha yaz adını mektubunun sonuna" diyen duyarlılığın çok uzağındaız. "Artık dört ucu yanık mektuplar" da almıyoruz kimseden.

Parçalar, parçalanmalar çağını yaşıyoruz. Oysa buluşmalara en çok gereksinime duyulan günlerden geçiyoruz. Böyle giderse, bir gün herkesin yalnızlıktan, sevgisizlikten, kendi yüzünden, bencillikten, yalandan, ikiyüzlülükten, günöglü olmaktan... öleceği rahatça söylenebilir. Bu ürkütücü durumu, bu insanı deşen, kanatan hayat pratiklerini görmek; Milhan'a Mektuplar'ı; kanımla derime yazar gibi yazmaya neden oldu.

Halkların kardeşliğinden, edebiyatçı ilişkilenmelerine; ulusal basından, dergilerin karşılığına; iki insanın buluşup ayrışmasına, aşk denilen dikenin getirdiği yüzleşmelere; özellikle ahlaki değerlere, vicdani duruşlara, tarafsızlık hastalıklarına, yaşamın yüceliğine, özgürlüğün önemine, bireysel ve toplumsal eşitliğe, üretim ilişkilerinin getirdiği haksızlıklara, şiirin ne'liğine, vefa duygusuna... yanıt arayan, yanıt bulan mektup / yazılardır Milhan'a Mektuplar. Milhan sevgilidir; Milhan, vicdandır, Milhan çocukların geleceğidir; Milhan yaşamdır; bütün insanlardır Milhan!

V. Çolak



Hayal Yayınları ve Telif Ajansı

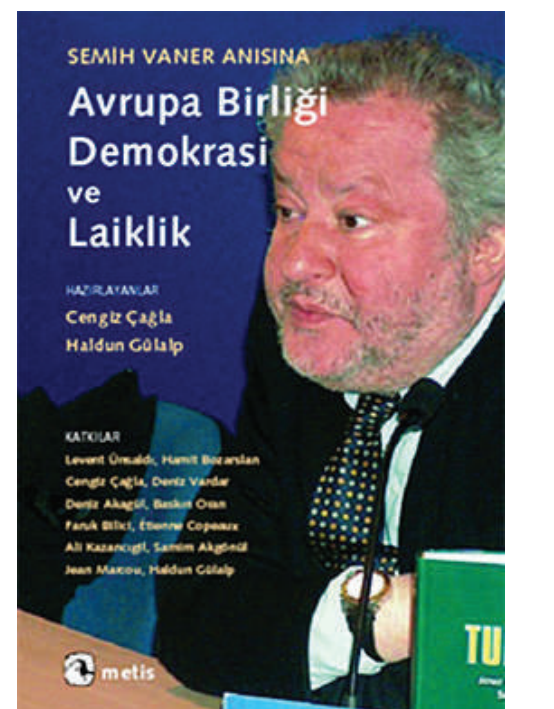

Büklüm Sokak, NO: 8 / 3 Kavaklıdere - Ankara
Telefon: (0312) 417 47 09 • Faks: (0312) 417 37 94
www.hayalyayinlari.com



SEMİH VANER ANISINA
Avrupa Birliği, Demokrasi ve Laiklik

Değerli yazarımız, sosyal bilimci ve araştırmacı Semih Vaner'i 2008 yılında kaybettik. Kendisi Fransız Ulusal Siyaset Bilimi Vakfı'na bağlı Uluslararası Araştırmalar Merkezi (CERI) öğretim üyesi ve araştırmacı yöneticisi, kurucusu olduğu Doğu Akdeniz ve Türkiye-Oran Dünyası Çalışmalar Derneği (AFEMOTI) başkanı ve bu derneğin yayınladığı CEMOTI dergisinin kurucu editörüyüdü.

Ölümünün ardından Semih Vaner'in anısına dostları tarafından tasarlanan bu armağan kitap, Vaner'i hatırlama ve onu gelecek kuşaklara aktarma amacıyla yaflam, çalışmalar ve eserlerini içeren kapsamlı bir



incelemeyle açılıyor. Vaner'in ilgi alanının odak noktalarının olufturan Türkiye-Avrupa Birliği ilişkileri, demokrasi ve laiklik temaları çevresinde arkadaşlarının son dönem yazılarına yer veriliyor.

Sarah Kane'in Postdramatik Tiyatrosunda fiiddet, Çizgi yayınları, Nisan 2010
Yazar : Ahmet Gökhan Biçer

Günümüz İngiliz tiyatrosunun aykırı yazarı olarak görülen Sarah Kane, aslında çoğumuzun henüz tanımadığı bir isim. Her ne kadar yazarın kimi oyunları ülkemizde sahnelenmiş olsa da Kane'le ilgili yapılan incelemeler gazete sütunlarında aklamayan boyutlarda.

Bu bağlamda Ahmet Gökhan Biçer'in 'Sarah Kane'in Postdramatik Tiyatrosunda fiiddet' adlı çalışması Kane'i Türk tiyatrosu severlerle tanıştıran ilk kitap olma özelliğini taşıdığı gibi dünya literatüründe de Sarah Kane'in yapıtlarının postdramatik açıdan inceleyen ilk bütüncül eser. Kitabın ana izleminde 1990 sonrasında İngiltere'de Margaret Thatcher'ın muhafazakâr yönetimi altında yetipfen yazarlar aracılığıyla olufturduğu tiyatro kavramı etrafında bir bakışla açısıyla incelenirken, yıllarda tiyatrodaki değişim sürecinde ortaya çıkan 'In-Yer-Face' anlayışı, postdramatik tiyatro kuramı ve Kane'in dünyaya sarsan oyunları okuyucuya açık bir perspektiften sunulmuş. Sarah Kane'nin sıradışı yaşamı ve buna paralel olarak yazdığı 'sahnelenmek için yazılmış' metinlerinin modern sonrasında tiyatro olgusuna çizdiği rotayı da kitapta açıkça görmek mümkün.

Atatürk: Bir Biyografi
Klaus Kreiser

Mustafa Kemal Atatürk'ün hayatı bugüne kadar yerli ve yabancı birçok yazar tarafından anlatıldı bize. Osmanlı ve Türkiye tarihinin uluslararası düzeyde önemli uzmanlarından Klaus Kreiser'in çalışması, bu yazarın içinde, öncelikle malzemesinin zenginliği, konuya hakimiyeti, onlardan da önce sömürgeciyle bunlar arasında ayrım edilecektir.

Hamasi övgücülükten de, muhalif anlatıların keskinliğinden de uzak bir biyografi, elinizdeki. Büyük hükümler vermekten ziyade alçak sesle ve sakin konuşan, zamana ve insana dürüst bir ilgiyle bakan, nükteli, ferah bir anlatı. Yazarın deyişleriyle asıl amacı, Mustafa Kemal'i tarihsel bağlamı içinde anlatmaktır. Klaus Kreiser, Atatürk'ün yaşam çizgisini "önceleri asker ve kendisini ulusal iradenin cisimleşmiş hali olarak gören bir siyaset adamı... daha sonraları ise dini ve dili, hukuku ve tarih anlayışını, köklü kıyafeti ve müziği derinden değiştirmek isteyen bir kültür devrimcisi..." olarak ele alıyor. "Atatürk'ün rejimi"ni, aslında bir "talim-terbiye diktatörlüğü" olarak tanımlıyor - yine de, iki dünya savaşları arasında diktatörlük rejimlerinden farklı bir rejim olarak tasnif ediyor. "Baflöretmen" in

otoriter-karizmatik söyleminin, dinleyicilerinin "aklına bafından almayı" hedefleyen bir hitabet olmadığını not ederken de benzer bir ayırım yapıyor Kreiser.

Almanya'da kısa sürede ikinci baskıya yapılan kitap, öğrenciler için de araştırmaçılar için de başvuru kaynağı niteliğindedir. Bu titiz biyografi, bize modern Türkiye'nin tarihini ve Atatürk kültürünü yeniden düşünme fırsatı veriyor.

NADEEM ASLAM
KAYBOLAN
SEVGİLİLERE
YOLLAR

"Bir gün Márquez İngiltere'deki Pakistanlı göçmenleri konu alan bir roman yazsaydı, ancak bu kadar güzel ve çarpıcı bir yapıtı ortaya koyardı," diyor eleştirmenler, Nadeem Aslam'ın, Encore Ödülü ve Pasifik Kıyısı Kitap Ödülü'nü kazandı bu roman için. İngiltere'nin küçük bir kentinde yaşayan Pakistanlı Jugnu ile sevgilisi Chanda ortadan kaybolurlar. Beyaz mahallelerinden soyutlanmış kapalı bir çevrede tutunmaya çalışılan

Pakistanlılar arasında sevgililerle ilgili dedikodular yayılır ve karlı bir kış günü Chanda'nın erkek kardeffleri cinayet suçlamasıyla tutuklanır. Tutuklanmayı izleyen on iki aylık süreci aktaran Kaybolan Sevgililere Yollar, kültürler, cemaatler, milliyetler ve dinlerin kesifme noktasındaki bir ailenin acılarının, fiirselle bir dille anlatıyor.

Nadeem Aslam, 1966'da Pakistan'da doğdu. 14 yaşındayken ailesiyle birlikte İngiltere'ye yerleşti. Manchester Üniversitesi'ndeki biyokimya öğrenimini yarıda bırakarak yazarlığa başladı. Aslam 1993 yılında yazdığı ilk romanı Season of the Rainbirds ("Yağmurkuşları Mevsimi") ile Betty Trask Ödülü'nü, Yazarlar Kulübü İlk Roman Ödülü'nü aldı. 11 yılda tamamlanan ve İngiltere'deki iki Pakistanlı göçmenin ahlakını anlatan Kaybolan Sevgililere Yollar, 2005 Encore Ödülü ile 2005 Pasifik Kıyısı Kitap Ödülü'nü kazandı. Yazar halen Londra'da yaşıyor.

Çeviren: Ufuk Boran KAPTAN
Yayına hazırlayan: Seçkin SELV
Sayfa sayısı: 465
Fiyat: 28,00 TL

NADEEM ASLAM KAYBOLAN SEVGİLİLERE YOLLAR



Çeviri: UFUK BORAN KAPTAN



DACCAL

SİNEMA


DACCAL
Lars von Trier
11 HAZİRAN

Yönetmen:
Lars Von Trier
Senaryo:
Lars Von Trier
Yapımcı:
Meta Louise Foldager
Görüntü yönetmeni:
Anthony Dod Mantle
Tür:
Dram, Korku

Umutsuzca aç çeken evli bir çift, orman içinde "Cennet" i andıran, her şeyden uzak evlerine çekilir. Korku kalplerini ve problemleri evliliklerini tamir etmeyi umut etmektedirler. Fakat doğa olaylara yön verecek ve her şey daha da kötü olacaktır...

16 TEMMUZ
SİNEMAZİN ÇIRAĞI

Yönetmen :
Jon Turteltaub
Senaryo:
Carlo Bernard, Johann Wolfgang
Müzik:
Trevor Rabin
Görüntü yönetmeni:
Bojan Bazelli
Tür:
Aksiyon, Macera, Dram, Fantastik



23 TEMMUZ
SON HAVA BÜKÜCÜ

Yönetmen:
M. Night Shyamalan
Müzik:
James Newton Howard
Görüntü yönetmeni:
Andrew Lesnie
Senaryo:
Michael Dante DiMartino



SERGİ

İstanbul Gravürleri Sergisi
Airport Outlet Center'da

200 Yıl Önceki İstanbul Airport
Outlet Center'da Sergileniyor.

İstanbul Ataköy'de bulunan Airport
Outlet Center 29 Mayıs etkinlikleri
kapsamında "İstanbul Gravürleri
Sergisi" açıyor.

Kültür ve Turizm Bakanlığı Milli
Kütüphane Başkanlığı özel
koleksiyonunda yer alan birbirinden
değerli 60 gravürün ilk kez Airport
Outlet Center'da 28 Mayıs'ta
sergileneceğinin belirlenen Airport Outlet
Center Pazarlama Yöneticisi Kadir
Cebeci "1800 yılında Osmanlı
Topraklarında yaşayan yabancı
ressamlar tarafından yapılan gravürler
150 - 200 yıl önceki eski İstanbul'u ve
halkı yansıtan tasvir ediyor" dedi.

Airport Outlet Center fuaye alanında
sergilenen eserler arasında
Ch. Lalaisse tarafından yapılan
"Topkapı Sarayı", W.H. Bartlett
tarafından yapılan "Sultanahmet Camii
Avlusu", A. Bayot tarafından yapılan
"Fiekerçi", Eugene Flamin tarafından
yapılan "Haliç Girifi", W.H. Bartlett
tarafından yapılan "Süleymaniye
Camii'nin Mihrabı", Thomas Allom
tarafından yapılan "Kamathane", W.H.
Bartlett tarafından yapılan "Pera'dan
Tophane ve İstanbul", Luigi Giare
tarafından yapılan "Topkapı Sarayı
Banyo Salonu", Rouargue tarafından
yapılan "Sarayburnu" gibi birbirinden
eflissiz 60 eser sergilenecek.



Kültür ve Turizm Bakanlığı Milli
Kütüphane Başkanlığı özel izinleri ile
İstanbul'a getirilen sergi 6 Haziran
2010 tarihine kadar ücretsiz olarak
gezilebilecek.

"DON'T TELL MAMMA" DİYOR...

Uluslararası üne sahip fotoğraf
sanatçımız Koray Erkaya'nın
fotoğrafları 25 Mayıs - 18 Haziran
arasında The Hall'de sergilenecek.
Bu özel sergi Koray Erkaya'nın erotik
fotoğraflarından oluşuyor.

Sanatçının yıllardır çekip sakladığı
fotoğraflar ve yenilerde çektikleri ilk
kez bir sergi olarak sanatseverlerin
beğenisine sunulacak.

Her biri 7 tirajlı olan fotoğrafların yanı
sıra sanatçının özel olarak hazırlanmış
olduğu bir "foto-masa" da serginin
açılış günü sanatseverlerin
beğenisine sunulacak.



"İKİ ARADA BİR DEREDE
İSTANBUL" SERGİSİ 31 MAYIS
2010'DA KARAKÖYÜN TARAKH
SÜMERBANK BİNASINDA

Yıldız Teknik Üniversitesi Sanat ve
Mimar Sinan Güzel Sanatlar
Üniversitesi Müzecilik Yüksek Lisans
Öğrencileri Prof. Tomur Atagök'ün
yönetiminde ortaklaşa bir sergi
düzenliyor. Sergideki iffler, kentin
kimliğinin en çok doğu ve batının
kefistisi noktada flekillendiğini
anlatıyor. Sergi "gelenek" ve "gelecek"
arasında sıklamayla ağıdaki konu
bağlıklar altında bir kez daha
sorguluyor.

2010 Avrupa Kültür Başkenti İstanbul,
ne kadar Avrupalı, ne kadar deşil?
İstanbul en çok nereli? Peki kimler
İstanbullu?

Avrupalı olmak bu coğrafyada
yaflayanlar için gerçeklik mi yoksa bir
ilerleme projesi paradigması mı?

Etnik Farklılıklar, Kentsel (mimari)
Dönüşüm, Kimlik Sorunları, Cinsel
Kimlik ve Fikir Hakları, Kullak
Farklılıkları ve Çatışmalar, İstanbul;
Avrupa ve Asya Yakaları, Dini
Mekanlar aracılığıyla Mimari, Göç,
Modern ve Geleneksel, Alt ve Üst
Kültür, Ayrımcılık; Öteki
Mekan özellikle seçildi.

Böyle bir sorgulama için Batının
neredeyse Doğu'ya dokunduğu,
Karaköy'ün çoğunluğu Avrupalı
Mimarların inşa ettiği binalar arasında
yer alan tarihi Sümerbank Binasının
girifl katı sergileme mekanı olarak
seçildi.

Sergi, 31 Mayıs - 15 Haziran
2010 tarihleri arasında Pazar gününde
her gün 10:00-18:00 saatleri arasında
sanatseverleri bekliyor

Koç Holding Yönetim Kurulu
Başkanı Mustafa V. Koç uzun
yıllardır amatör ruhla
sürdüğü fotoğraf sanatı
alanındaki birikimlerini ilk
profesyonel sergisi olan
'Karşılaşmalar' ile
sanatseverlerin ilgisine sundu.

Mustafa V. Koç'un 2006 yılından bu
yana odaklandığı vahfi doğa
fotoğrafçılığı alanındaki
çalışmalarından oluşan 'Karşılaşmalar'
adlı sergi bir ay süresince Rahmi Koç
Müzesi'nde sanatseverlerle buluşacak.

Sergi ile aynı adlı sergide yer alan
fotoğrafları içeren bir de kitap
hazırlandı. Kitabın satışından elde
edilen gelir ise Türkiye Aile Planlaması
Vakfı'na bağlanacak.

KONSER

Lars Danielsson

Yer: Akbank Sanat
Tarih: 30.06.2010 / 20:00

Nereden Alınır: www.biletix.com ve
Akbank Sanat

Lars Danielsson Kontrbasa zarif ve etkileyici bir melodik üslup kazandırmış nadir müzisyenlerden olan Lars Danielsson 1980 yılından günümüze gerçekleştirdiği 15 solo albümün yanı sıra John Abercrombie, Randy ve Michael Brecker, John Scofield, Jack DeJohnette, Mike Stern, Charles Lloyd gibi birçok caz müzisyeni ile ortak projeler gerçekleştirdi. Kontrbasın yanı sıra viyolonsel de aynı derece hakim olan sanatçı özellikle 1990'lı yıllarda David Liebman, Bobo Stenson ve Jon Christensen'den olunan dördlüsüyle dünya çapında bir hayran kitlesine ulaftı.

Müzisyen kimliğinin yanı sıra son on yıl içinde, senfoni orkestrası ve big-band toplulukları içinde çalınmalar gerçekleştiren Danielsson besteci kimliği ile de beğeni toplar.

Sürekli olarak müzisinde yeni arayışlar peşinde olan sanatçı gerçekleştirdi her albüm çalınmasında farklı müzikal renkler yaratarak her defasında caz müzisini benzersiz bir noktaya taşımaktadır.



12. SAYININ CEVAP ANAHTARI

