

# Poster nasıl olmalıdır?

**Dr Orhan Koca**

Medistate Kavacık Hastanesi

# Tanım

- Bilimsel arařtırmanın kısaltılmıř halidir
- Çalıřma sonularını zetler
- Potansiyel okur-dinleyici-meslektařlarına
  - Geliřtirilen metottan yararlanma
  - Bilimsel iřlemleri deęerlendirme
  - Gzlemleri deęerlendirme
  - Deneyleri tekrarlama

İmkanı verecek yeterli bilgi ieren ilk aıklamadır

Poster no...

**POSTERİN BAŞLIK YAZISI**

Yazarların adları, adresleri

(1.)  
Problemin durumu  
ve incelemesi,  
doğrulanması

(3.)  
Materyal ve  
metodlar

(5.)  
Bulgular  
II

(2.)  
Çalışmanın  
amacı

(4.)  
Bulgular  
I

(6.)  
Sonuç

# Başlık (Tittle)



- Çalışmayı yansıtmalı
- 1-2 satır olmalı (10-25 kelime)
- Kapsam, plan ve hedef hakkında fikir vermeli
- Okuyucular için anlaşılır olmalı
- Dikkat çekmeli
- Kısaltma, mesleki argoları (jargon) içermemeli
- Uzun ve gereksiz tanımlamalardan kaçınılmalı

# Yazarlar

- Çalışmaya katkı sağlayanların sırasına göre yazılır
- İstisna olarak kıdemli (senior author) son sırada yazılır
- Çalışmayı sunan kişi belirtilmeli
- İsimler resmi kimlik isimleri olmalıdır
- Takma isimler, ünvanlar ya da yerel iş isimleri kullanılmamalıdır  
-Örn: Prof, Doç, Yrd. Doç vs.
- Çalışmayla ilgili bölüm ya da birim eklenebilir

# Giriş/Amaç

- Kısaca neden çalışmaya başlandığını açıklamalı
- 1-2 kısa cümle ile özetlemeli
- Hipotez ile ilgili bilgiler vermeli
- En az 18 punto ile yazılmalı
- Kısa cümleler kullanılmalı

# Gereç ve Yöntem

- Planlama çalışmaya başlamadan önce yapılmalı
- Nasıl yapıldı sorusunu cevaplar
- En çok eleştiri alan bölüm
- Hasta tipleri ve ölçülerle ilgili bilgi verilmeli
- Retrospektif, prospektif gibi tanımlayıcı özellikler verilir

# Bulgular

- Çalışmada ne bulunduğu anlatılır
- Temel bulgular gerçek bilgilerle açıklanmalı
- Yorum içermemeli
- Özet/posterde çalışmanın sonuçları ayrıntılı olarak verilemeyebilir



# Sonuç

- Bulguların ne anlama geldiđi anlatılır
- Abartılmamalı
- Neden-sonuç ilişkisi kurulmalı
- Kesin ifadelerden kaçınılmalı

- İlk kez özet yazacaklar için örnekler faydalı
- Özetin gönderileceği toplantının kuralları incelenmeli
- Mesleki dernekler ya da topluluklar genellikle bir kılavuzun kurallarını baz alırlar (EAU, AUA, ESOU vb)

# Kaynaklar

- Sayısı sınırlı tutulmalı
- Kolay ulařılabilir olmalı
- Kiřisel görüşmeler, basılmamıř eserler referans listesinde bulunmamalı

# Poster Alanı


- Hazırlanacak olan posterlerin boyutları A0 yani 70x100 cm. ölçülerinde olmalı
- Poster yatay ya da dikey olarak düzenlenebilir
- Poster hazırlandıktan sonra ya bozulmayacak bir mukavvaya sabitlenmeli ya da fotobloklanmalıdır.



# Harf Büyüklükleri

- Poster başlığı en fazla 90 punto büyüklükte olmalı
- Posterin diğer başlıkları en fazla 40 punto büyüklükte olmalı
- Posterin yazar adları ve diğer bilgileri en az 18 punto büyüklükte olmalı
- Metin yazıları da 18 puntodan az olmamalı

# Harf Büyüklükleri



- Kullanılacak fontlar, resimler ve görseller açık ve en az 2-3 metre uzaktan okunabilir nitelikte olmalı
- Posterin baş kısmına posterin başlığı, hazırlandığı kurum ve bölüm, logosu, yazar adları, tarih gibi bilgiler konmalı
- Görsellik posterin albenisini arttırır

# Sunum

- Sunumu amacı?
- Dinleyicilerin ilgisini çeker mi?
- Ana mesaj olmalı
- Yalın anlatım olmalı



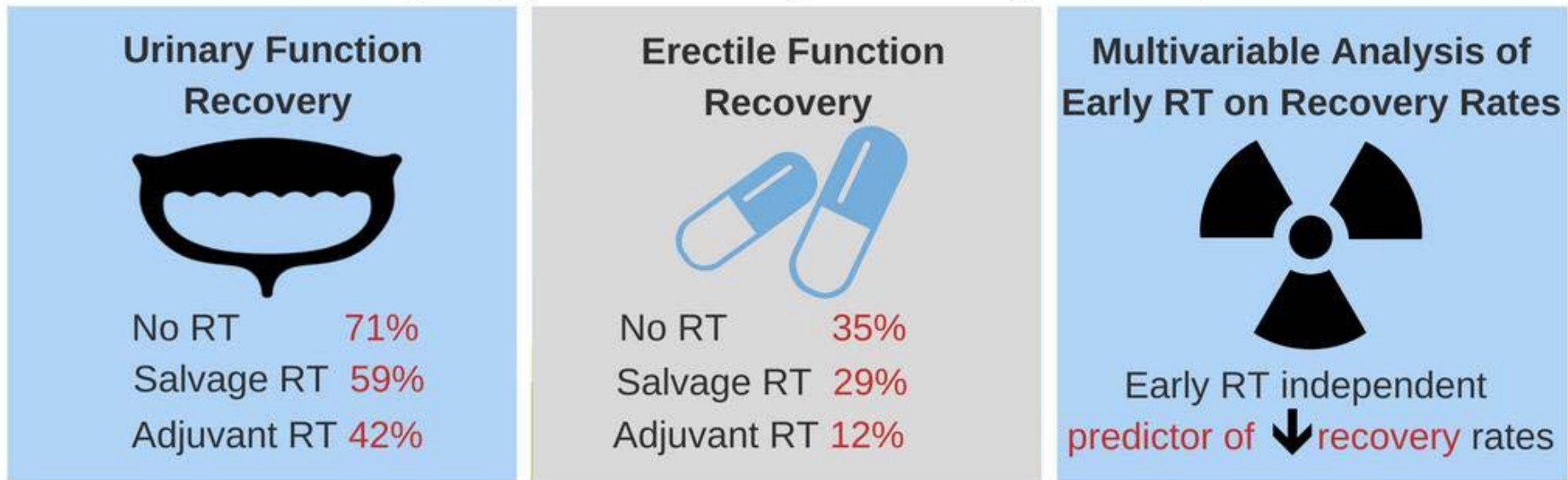
# Slaytlar

En fazla 60 sözcük olmalı

En fazla 6 satır olmalı

# Anlaşılır Resim ve Grafik

**Early Post-Prostatectomy Radiation and Worse Functional Outcomes**  
2,190 men undergoing prostatectomy from a single tertiary referral center



THE JOURNAL  
of UROLOGY®



Official Journal of the  
American  
Urological  
Association

Zaffuto et al. J Urol. March 2017

Copyright © 2017 American Urological Association Education and Research, Inc., Published by Elsevier

# Arka Plan

Beyaz zemin üzerine koyu renkler

Koyu zemin üzerine açık renkler

Renkli zemin kullanılacaksa uyumlu renk seçilmeli

# Yazım denetimi

ABC




# Bildiri Özeti (Abstract) kabul edilmeme nedenleri

- İçerik (orijinal?)
- Yanlış metodoloji
- İstatistiksel analiz
- Kötü sunum
- Sonuç cümlesinin yetersizliği



# Özet

- Basit açıklayıcı cümleler kullanılmalı
- Edilgen fiiller yerine etken fiiller kullanılmalı
- Yöresel deyimler veya meslek argosu (jargon) kullanılmamalı
- Bildiri özet kriterlerine dikkat edilmeli
- Yazım/dilbilgisi hatası yapılmamalı
- Arka plan yazı uyumu
- Anlaşılır resim ve grafik kullan



Dikkatiniz için teşekkürler...